

BLUSTYLÉ
COTTOD'ESTE



BLOW
SOUL OF CONCRETE

CONTENTS

BLUSTYLE

- 02 **Modello di bellezza contemporanea**
A model of contemporary beauty
- 04 **Scelta di stile**
A choice style
- 50 **La ceramica. Una scelta sicura**
Ceramics. A safe choice

- 06 **BLOW**
Soul of concrete

- 10 **CRUST**
- 26 **FLAT**
- 20 **Safetouch - Surface technology**
- 46 **20 mm**
- 38 **Gamma completa dei prodotti**
Full products range
- 48 **Caratteristiche tecniche**
Technical features

08 COLORI / COLOURS

- 12 **Ground**
- 16 **Dust**
- 28 **Cement**
- 34 **Smoke**

SUPERFICI / SURFACES

- 40 **Honed**
- 42 **Natural** (with Safetouch technology)
- 44 **Rough**

BLUSTYLE
COTTOD'ESTE

Modello di bellezza contemporanea

C'è una bellezza che, per essere goduta appieno, va vissuta, ogni giorno. È quella delle collezioni Blustyle: complete ed essenziali, affidabili e accessibili, per contesti dal gusto pienamente contemporaneo.

A model of contemporary beauty

There is a beauty which, to be fully enjoyed, must be experienced every day. This is the beauty of the Blustyle collections: complete, minimal, reliable and affordable for contexts with a totally contemporary taste.



Scelta di stile

Blustyle condensa la raffinata sensibilità estetica e il profondo know-how tecnico di Cotto d'Este in prodotti ceramici di spessore tradizionale, che alla straordinaria bellezza delle superfici uniscono le qualità di un gres porcellanato tecnicamente superiore. Uno stile impeccabile, razionale e coinvolgente, insieme valore tangibile ed esperienza autentica.

A style choice

Blustyle condenses Cotto d'Este's refined aesthetic sensitivity and considerable technical expertise into standard-thickness ceramic products that combine the extraordinary beauty of the surfaces with the qualities of technically superior porcelain stoneware. An impeccable, rational and engaging style, combined with tangible value and an authentic experience.



BELLEZZA ESCLUSIVA E ACCESSIBILE
Il massimo della ricerca estetica Cotto d'Este unito alla qualità di un gres porcellanato premium a spessore tradizionale.

EXCLUSIVE AND ACCESSIBLE BEAUTY
The best of Cotto d'Este's aesthetic style combined with the quality of a premium traditional porcelain stoneware.



GRES PORCELLANATO AD ALTA PERFORMANCE
Resiste all'abrasione, agli urti, agli attacchi chimici, allo sporco, alle macchie e al gelo.

HIGH PERFORMANCE PORCELAIN STONEWARE
Resistant to abrasions, impact, aggressive chemicals, dirt, stains, and frost.



QUALITÀ GARANTITA
Materiale ceramico di alta qualità, garantito fino a 20 anni.

QUALITY GUARANTEED
High quality ceramic material, guaranteed up to 20 years.



SOSTENIBILITÀ AMBIENTALE E SOCIALE
L'impegno di Blustyle è garantito dal Bilancio di Sostenibilità Panariagroup, documento certificato da un ente terzo e pubblicato annualmente.

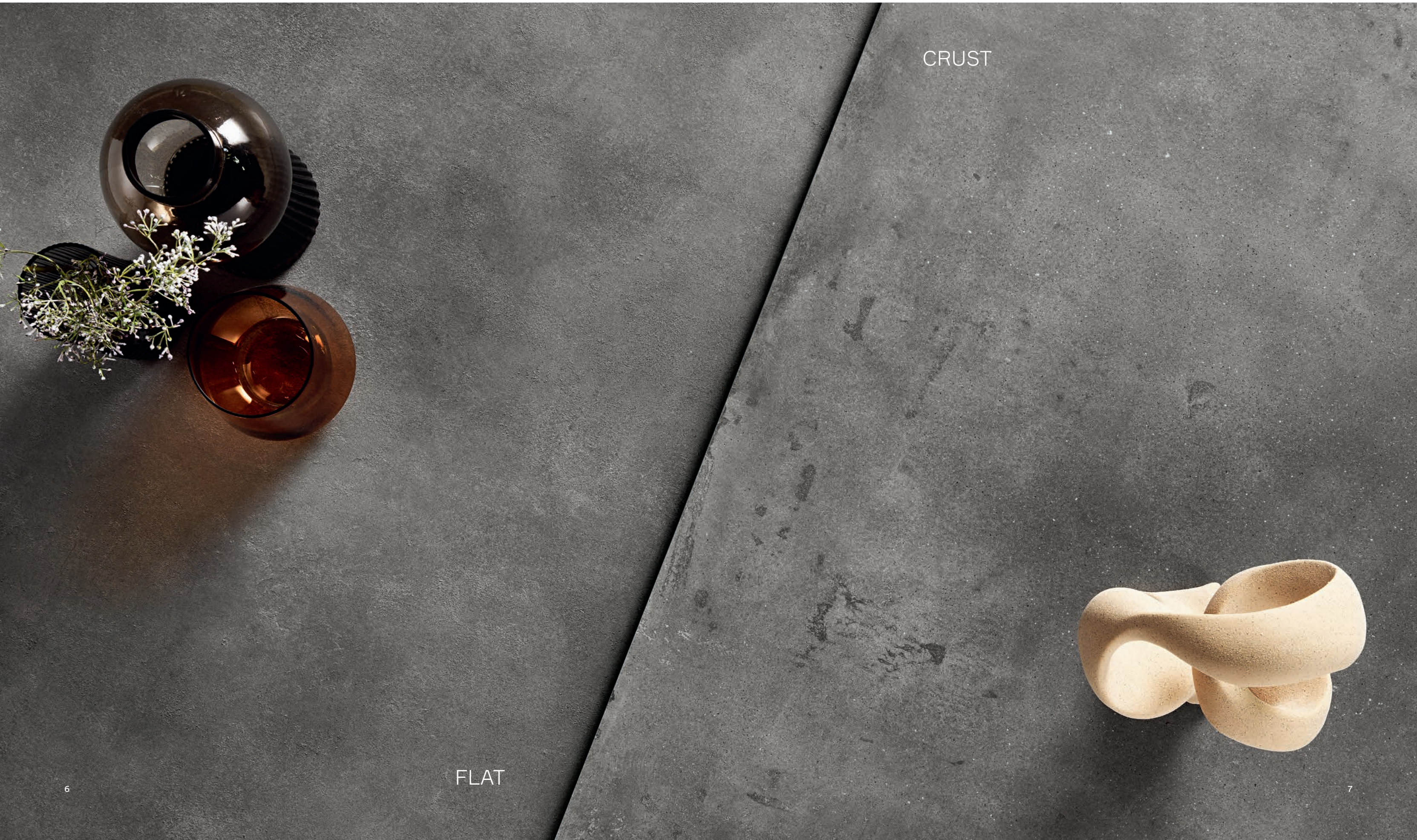
ENVIRONMENTAL AND SOCIAL SUSTAINABILITY
Blustyle's commitment to sustainability is guaranteed by Panariagroup's Sustainability Report, a document that is certified by a third party and published annually.

BLOW

Soul of concrete


In Blow convivono le due anime più affascinanti del cemento, quelle che meglio ne materializzano la capacità espressiva plasmata dal passare del tempo. Crust e Flat rappresentano due differenti interpretazioni del medesimo tema estetico e dei medesimi colori: in un soffio, il seducente mix di graffi, alonature e imperfezioni di Crust si dissolve e, con la versione Flat, lascia l'effetto cemento vibrare di pura matericità architettonica.

In Blow, the two most fascinating souls of concrete coexist, those that best materialise its expressive capacity molded by the passage of time. Crust and Flat represent two different interpretations of the same aesthetic theme and the same colours: in a breath, the seductive mix of scratches, haloes and imperfections of Crust dissolves and, with the Flat version, lets the concrete effect vibrate with pure architectural materiality.



CRUST

FLAT



CEMENT FLAT

CEMENT CRUST

GROUND CRUST

GROUND FLAT

La gamma colori di Blow si compone di quattro tonalità, ognuna riprodotta nelle due versioni Crust e Flat. Il risultato è una collezione dotata di texture perfettamente abbinabili, una proposta estetica che rappresenta alla perfezione il progetto abitativo firmato Blustyle, sintesi tutta contemporanea di bellezza, stile e funzionalità.

The colour range of Blow consists of four shades, each reproduced in the two versions Crust and Flat. The result is a collection with completely matchable textures, an aesthetic proposal that perfectly represents the Blustyle residential proposal, a completely contemporary synthesis of beauty, style and functionality.

DUST CRUST

DUST FLAT

SMOKE FLAT

SMOKE CRUST



CRUST

Affascinante, vissuta, istintiva
Fascinating, lived-in, instinctive







Crust esprime l'anima più vissuta della collezione **Blow**, plasmata dai segni che il trascorrere del tempo lascia sulla superficie. Una finitura perfetta per ambienti informali e accoglienti in stile **Rustrial**, tra il rustico e l'industriale.

Crust expresses the more lived-in soul of the **Blow** collection, shaped by the signs that the passage of time leave on the surface. A perfect finish for informal and welcoming environments in **Rustrial** style, a mix of rustic and industrial.









Safetouch

Surface technology

L'unica superficie ceramica che coniuga la sicurezza delle massime prestazioni antiscivolamento ad una ruvidità superficiale nulla.

The only ceramic surface that combines the safety of maximum slip-resistance with zero surface roughness.

SUPERFICIE UNIVERSALE: INDICATA SIA PER SPAZI RESIDENZIALI, CHE PUBBLICI, IN INTERNO E IN ESTERNO

Universal surface: suitable for both residential and public spaces, indoors and outdoors

ASSENZA DI RUVIDITÀ E SUPERFICIE MORBIDA AL TATTO
No roughness and soft-touch surface

MASSIMO GRADO DI RESISTENZA ALLO SCIVOLAMENTO - R11
Maximum slip resistance rating - R11

FACILE DA PULIRE E MANUTENERE
Easy to clean and maintain

TOTAL LOOK: CONTINUITÀ INDOOR-OUTDOOR CON UN'UNICA SUPERFICIE

Total look: a single surface seamlessly joins indoor and outdoor areas







Blow è una collezione versatile e dalla grande profondità di gamma, pensata per offrire a progettisti, architetti e designer un corredo di superfici ceramiche all'altezza dei progetti più ambiziosi e complessi. Due spessori, di cui uno specifico per l'outdoor (20 mm), tre finiture, di cui due rese ancor più versatili dalla rivoluzionaria tecnologia Safetouch, e una gamma di formati che arrivano al 120x120 cm.

Blow is a versatile collection with a great depth of range, designed to offer planners, architects and designers a set of ceramic surfaces up to the challenge of the most ambitious and complex designs. Two thicknesses, one of which is specific for outdoor use (20 mm), three finishes, two of which are made even more versatile by the revolutionary Safetouch technology, and a range of sizes that reach 120x120 cm.



FLAT

Elegante, moderna, razionale
Elegant, modern, rational





Flat rappresenta la versione più elegante del cemento, fatta di cromie omogenee e delicatamente sfumate e di texture materiche impreziosite da raffinati effetti rilievo.

Flat represents the most elegant version of concrete, made of homogeneous and delicately nuanced colours and material textures embellished with refined relief effects.






La collezione Blow è disponibile nel grande formato 120x120 cm sia in versione Flat che in versione Crust, consentendo pose dalla straordinaria omogeneità visiva. Resistente, ignifugo, inassorbente e ingelivo, il gres porcellanato firmato Blustyle è garanzia di affidabilità e durata nel tempo, per progetti residenziali e commerciali che interpretano gli spazi della quotidianità con stile, garantendo al contempo performance eccellenti.

The Blow collection is available in the large 120x120 cm format in both the Flat and Crust versions, allowing layouts with extraordinary visual homogeneity. Resistant, fireproof, absorbent and frost-proof, Blustyle porcelain stoneware is a guarantee of reliability and durability, for residential and commercial projects that interpret the spaces of everyday life with style, while guaranteeing excellent performance.







BLOW

Gamma completa dei prodotti
Full products range

COLORI / COLOURS




CEMENT CRUST SMOKE CRUST GROUND CRUST DUST CRUST



CEMENT FLAT SMOKE FLAT GROUND FLAT DUST FLAT

FORMATI E SPESSORI / SIZES AND THICKNESSES

Superficie Surface	120x120 cm 48" x 48" Rettificato/Rectified ± 9 mm	60x120 cm 24" x 48" Rettificato/Rectified ± 9 mm ± 20 mm	60x60 cm 24" x 24" Rettificato/Rectified ± 9 mm
HONED CRUST - FLAT	■	■	■
NATURAL CRUST - FLAT 	■	■	■
ROUGH CRUST			■

FUGA MINIMA CONSIGLIATA / RECOMMENDED MINIMUM JOINT:

2 mm (Indoor) - 5/6 mm (Outdoor)

Salvo diversa indicazione dei Codici di Posa Nazionali. La larghezza delle fughe deve comunque essere decisa dalla Direzione Lavori.
The width of grout joints must be established by the installation supervisor, unless grout widths are regulated by national laying standards.

LEGENDA DESTINAZIONI D'USO / INTENDED USES LEGEND



Residenziale:
living e ogni altro ambiente di uso residenziale.

Residential:
kitchens, bathrooms, living rooms and other residential environments.



Commerciale leggero: uffici, uffici aperti al pubblico, sale d'attesa, negozi, bagni pubblici, aree comuni condominiali, sale di ristoranti, autosaloni, bar, cinema, ambulatori/cliniche, camere e bagni di hotel.

Light commercial: offices, offices open to the general public, waiting rooms, shops, public bathrooms, common apartment block areas, restaurant dining rooms, car showrooms, bars, cinemas, surgeries/clinics, hotel rooms and bathrooms.



Commerciale intensivo: aree comuni di centri commerciali, hall di hotel, mense, fast food, discoteche, ospedali, scuole, musei, luoghi di culto, aeroporti, stazioni.

Intensive commercial: common areas of shopping centres, hotel foyers, canteens, fast food restaurants, dance clubs, hospitals, schools, museums, places of worship, airports, stations.



Esterni: prevalentemente per ambienti esterni nei quali è richiesta una pavimentazione con prestazioni antiscivolo.
Outdoor: mainly for external areas that require flooring with anti-slip characteristics.

SUPERFICI E DESTINAZIONI D'USO / SURFACES AND INTENDED USES



INDOOR

HONED
± 9 mm



INDOOR/OUTDOOR

NATURAL
± 9 mm



R11

OUTDOOR

ROUGH
± 20 mm



R11 Carrabile*
Transitable*

*Quando incollata su massetto. / When glued on screed.

HONED

SUPERFICIE/SURFACE
INDOOR

Delicatamente liscia e piacevole al tatto, questa finitura è ottenuta da una sapiente riduzione delle asperità superficiali fino a renderla raffinata e luminosa, dal caratteristico riflesso patinato.

Delicately smooth and pleasant to the touch, this finish is obtained by a skilful reduction of surface roughness to make it refined and luminous, with a characteristic patinated reflection.



NATURAL



Questa finitura presenta una superficie opaca, morbida al tatto e dal riflesso appena accennato. L'esclusiva tecnologia Safetouch rende questa superficie universale e indicata sia in interno che in esterno, grazie alle alte prestazioni antiscivolo (R11B), unite a facilità di pulizia e manutenzione.

This finish has a matte surface, soft to the touch and with a barely hinted reflection. The exclusive Safetouch technology makes this surface universal and suitable for both indoor and outdoor use, thanks to the high non-slip performance (R11B), combined with ease of cleaning and maintenance.

SUPERFICIE/SURFACE
INDOOR-OUTDOOR



ROUGH

SUPERFICIE/SURFACE
OUTDOOR

La gamma di Blow dispone di un ulteriore strumento progettuale specifico per l'outdoor. Grazie allo spessore maggiorato (20 mm) e alla superficie marcatamente strutturata Rough raggiunge un grado di resistenza allo scivolamento pari a R11C, ottimale per qualsiasi pavimentazione esterna, dal portico al bordo piscina, dal camminamento su erba, ghiaia o sabbia al vialetto carrabile.

The Blow range has an additional specific design tool for outdoor use. Thanks to the increased thickness (20 mm) and the markedly structured surface, Rough reaches a degree of slip resistance equal to R11C, optimal for any outdoor flooring, from the porch to the poolside, from the walkway on grass, gravel or sand to the driveway.



20mm





GRES PORCELLANATO PER L'OUTDOOR
PORCELAIN STONEWARE FOR OUTDOOR




SPESSORE
THICKNESS





Il gres porcellanato 20mm è il prodotto a massima prestazione tecnica ideale per ambienti esterni senza rischio di rotture, e per ogni soluzione in continuità tra ambienti interni ed esterni. Resistente al gelo e agli sbalzi termici, presenta elevate caratteristiche antiscivolo, mantiene inalterata nel tempo materia e colore ed è facile da pulire. L'unione perfetta di estetica ed elevate prestazioni tecniche per una garanzia di durata senza limiti.



20mm porcelain stoneware has the highest technical performance of any product and is perfect for outdoor spaces, with no risk of breakage. It enables solutions that create seamless continuity between interior and exterior spaces. Resistant to frost and to thermal shock, it also has heightened anti-slip characteristics, maintains its texture and color over time, and is easy to clean. The perfect union between aesthetic quality and high technical performance, guaranteeing limitless durability.



-  **Altissima resistenza ai carichi di rottura**
Highly resistant to heavy loads
-  **Elevata resistenza meccanica**
Superior mechanical strength
-  **Elevata resistenza allo scivolamento**
High slip resistance
-  **Resistente al gelo**
Frost-resistant

-  **Carrabile quando incollato su massetto**
Resistant to vehicular passage when applied to a screed with adhesives
-  **Resistente agli sbalzi termici, agli agenti atmosferici, agli acidi, alle muffe e al sale**
Resistant to thermal shock, atmospheric agents, acids, mould and salt
-  **Resistente al fuoco**
Fire resistant

-  **Eccezionale resistenza alle macchie**
Exceptional resistance to stains
-  **Facile da installare, rimuovere e riutilizzare**
Easy to install, remove and reuse
-  **Facile da pulire**
Easy to clean
-  **Eterno: materia e colori stabili nel tempo**
Eternal: the product and its colours are stable over time

-  **Ecologico: creato nel rispetto e per la salvaguardia dell'ambiente**
Eco-friendly: manufactured in a way which respects and sustains the environment
-  **Abbinabile ai prodotti da interno per un perfetto coordinamento estetico senza interruzioni**
Can be combined with products for interior spaces seamlessly and without interruptions

CARATTERISTICHE TECNICHE / TECHNICAL FEATURES

Conforme/According to:
ISO 13006 G - EN 14411 G (Gruppo/Group Bla - UGL) / ANSI A 137.1 - Unglazed porcelain tiles (Class P1)

CARATTERISTICHE TECNICHE TECHNICAL FEATURES	METODO DI PROVA TEST METHOD	VALORI MEDI AVERAGE VALUES
ASSORBIMENTO D'ACQUA WATER ABSORPTION	ISO 10545-3 ASTM C373	0,05%
SFORZO DI ROTTURA (S) BREAKING STRENGTH (S)	ISO 10545-4	1.800 N 9 mm (Natural, Honed) 13.600 N 20 mm (Rough)
	ASTM C648	400 lbf 9 mm (Natural, Honed) 2,800 lbf 20 mm (Rough)
RESISTENZA ALLA FLESSIONE MODULUS OF RUPTURE	ISO 10545-4	50 N/mm ²
	DIN EN 16165 - Annex B	R11 Natural, Rough
	DIN EN 16165 - Annex A	B (A+B) Natural - C (A+B+C) Rough
	ANSI A326.3	ID - DCOF ≥ 0.42 (dry) Natural, Rough, Honed IW - DCOF ≥ 0.42 (wet) Natural, Rough IW+ Natural, Rough EW Natural, Rough
RESISTENZA ALLO SCIVOLAMENTO SLIP RESISTANCE	BCR TORTUS	μ > 0,40 Natural, Rough
	AS/NZS 4586	P4 Natural, Rough
	UNE 41901 EX	Classe 3 Natural, Rough
	BS 7976-2	Ptv 36+ wet (sl.96 - sl.55) Natural, Rough
	RESISTENZA ALL'ABRASIONE PROFONDA DEEP ABRASION RESISTANCE	ISO 10545-6 ASTM C1243
DILATAZIONE TERMICA LINEARE LINEAR THERMAL EXPANSION	ISO 10545-8	α ≤ 7x10 ⁻⁶ °C ⁻¹
	ASTM C372	α ≤ 4.4x10 ⁻⁶ °F ⁻¹ / α ≤ 8x10 ⁻⁶ °C ⁻¹
RESISTENZA ALLE MACCHIE STAIN RESISTANCE	ISO 10545-14	5 Resistente/Resistant
	ASTM C1378	A Resistente/Resistant
RESISTENZA ATTACCO CHIMICO* CHEMICAL RESISTANCE*	ISO 10545-13	LA-HA Resistente/Resistant
	ASTM C650	A Resistente/Resistant
RESISTENZA AL GELO FROST RESISTANCE	ISO 10545-12 ASTM C1026	Resistente/Resistant
	REAZIONE AL FUOCO FIRE REACTION	EN 13823 EN 9239-1
FLAME SPREAD		ASTM E84
CONDUCIBILITÀ TERMICA THERMAL CONDUCTIVITY	EN 12524	λ = 1.3 W/m °k / 0.7 BTU/ft h °F
GRADO DI STONALIZZAZIONE SHADE VARIATION	ANSI A 137.1	V2 Flat V3 Crust, Rough

* Ad esclusione dell'acido fluoridrico e suoi derivati. / Excluding hydrofluoric acid and its derivatives.

TABELLE CALIBRI / SIZE TABLES

120x120 RTT		60x120 RTT		60x60 RTT	
CALIBRO CALIBRE	W*(mm)	CALIBRO CALIBRE	W*(mm)	CALIBRO CALIBRE	W*(mm)
O	1202x1202	O	600x1202	O	600x600
P	1198x1198	P	598x1198	P	598x598
Q	1195x1195	Q	596x1195	Q	596x596
R	1192x1192	R	595x1192	R	595x595

PULIBILITÀ / PULIBILITY

VISIBILITÀ DELLE IMPRONTE TREAD MARK VISIBILITY	<p>Metodo Blustyle Blustyle Method</p> <p>Questa classificazione specifica il grado di visibilità delle impronte rilasciate sul pavimento dopo il passaggio con scarpe sporche di polvere. A - Impronta non visibile B - Impronta poco visibile C - Impronta molto visibile. Ideale per rivestimenti e consigliato per pavimenti solo in ambienti residenziali.</p> <p><i>This classification specifies the visibility degree of the tread marks left on the floor after walking with shoes dirty of dust.</i> A - Tread mark not visible B - Tread mark not very visible. C - Tread mark very visible. Ideal for wall installation and recommended for floor installation in residential areas only.</p>	<p>A Smoke Ground Honed Cement Honed</p> <p>B Dust Cement Natural Cement Rough Ground Natural Ground Rough</p>
FACILITÀ DI PULIZIA CLEANING EASINESS	<p>Metodo Blustyle Blustyle Method</p> <p>Il metodo consiste nel classificare il grado di facilità nella rimozione dello sporco generico mediante pulizia manuale con detergente debole. Grado 1 - Molto facile, nessuna resistenza dello sporco, rimozione immediata. Grado 2 - Facile, leggera resistenza dello sporco, rimozione veloce. Grado 3 - Meno facile, maggiore resistenza dello sporco, rimozione lenta. Si consiglia detergente forte. Ideale per rivestimenti e consigliato per pavimenti solo in ambienti residenziali.</p> <p><i>The method consists in classifying the easiness grade in removing general dirt by manual cleaning with mild detergent.</i> Grade 1 - Very easy, no resistance of the dirt, immediate removal. Grade 2 - Easy, light resistance of the dirt, fast removal. Grade 3 - Less easy, higher resistance of the dirt, slow removal. A strong detergent is recommended. Ideal for wall installation and recommended for floor installation in residential areas only.</p>	<p>2 Honed Natural Rough</p>

CERTIFICAZIONI DI SISTEMA / MANAGEMENT SYSTEM CERTIFICATIONS

Di seguito sono riportate le certificazioni di sistema ottenute da Panariagroup per i suoi stabilimenti. Le divisioni commerciali e funzioni di servizio, a testimonianza dell'impegno del Gruppo verso le questioni etiche, ambientali, di sicurezza e qualità. Per maggiori dettagli e per scaricare i certificati vi invitiamo a consultare il nostro sito: blustyle.it

Below are the system certifications obtained by Panariagroup for its factories, commercial divisions and service departments, testifying to the Group's commitment to ethical, environmental, safety and quality issues. For further details and to download the certificates please visit our website: blustyle.it



CERTIFICAZIONI DI PRODOTTO / PRODUCT CERTIFICATIONS

Di seguito sono riportate le certificazioni ottenute da Blustyle a testimonianza della massima attenzione e sensibilità verso le questioni etiche, ambientali e di sicurezza e qualità. Per maggiori dettagli e per scaricare i certificati vi invitiamo a consultare il nostro sito: blustyle.it

Below are the certifications obtained by Blustyle attesting to the utmost attention and sensitivity shown towards ethical, environmental, safety and quality issues. For more details and to download the certificates, please visit our website: blustyle.it



Blustyle è membro del U.S. Green Building Council e del Green Building Council ITALIA, organizzazioni che promuovono la realizzazione di edifici ed opere nel rispetto dell'ambiente, della salute e del benessere delle persone che ci vivono e lavorano. Le schede LEED delle serie Blustyle sono disponibili su richiesta, sia secondo il protocollo LEED V4 che secondo i protocolli del GBC Italia.

Blustyle is a member of the U.S. Green Building Council and of the Green Building Council ITALIA. These organizations promote the construction of buildings and other works which respect the environment as well as the health and well-being of the people who live and work within them. The LEED data sheets for the Blustyle series are available on request, both according to the LEED V4 protocol and to the GBC Italia protocols.



LA CERAMICA. UNA SCELTA SICURA.

CERAMICS. A SAFE CHOICE.

PANARIAGROUP LA CERAMICA NELLA SUA FORMA MIGLIORE

CERAMICS AT THEIR BEST

La ceramica è un materiale dalle prestazioni uniche e straordinarie.
Ceramics offer unique and outstanding performance.

SICURA
SAFE

IGIENICA
HYGIENIC

DURA A LUNGO
LONG-LASTING

NON EMETTE SOSTANZE
CHIMICHE NOCIVE
ZERO VOCS

NON BRUCIA
IT DOES NOT BURN

RESISTENTE
RESISTANT

VERSATILE
VERSATILE

STABILE
STABLE

RICICLABILE
RECYCLABLE

AMA L'AMBIENTE
ENVIRONMENT-FRIENDLY

Panariagroup si distingue con prodotti di qualità superiore.
Panariagroup stands out for its superior quality products.

PIÙ VERSATILI E ADATTI AD OGNI IMPIEGO

grazie ad un'ampia disponibilità di tecnologie e componenti ad elevata performance che consentono di ottenere prodotti adatti a destinazioni d'uso differenti.

MORE VERSATILE AND SUITABLE FOR EVERY USE

thanks to the wide availability of high-performance technologies and components that allow you to obtain products suitable for different uses.

PIÙ FACILI DA PULIRE

grazie alle nostre esclusive tecniche di lavorazione delle superfici.

EASIER TO CLEAN

thanks to our exclusive surface processing techniques.

PIÙ SOSTENIBILI

grazie a un processo produttivo estremamente efficiente in termini di rispetto delle norme ambientali, del consumo di acqua, energia e materie prime.

MORE SUSTAINABLE

thanks to a production process that is extremely efficient in terms of compliance with environmental standards and consumption of water, energy and raw materials.

BLOW

Soul of concrete

COLORI / COLOURS



CEMENT CRUST



SMOKE CRUST



GROUND CRUST



DUST CRUST



CEMENT FLAT



SMOKE FLAT



GROUND FLAT



DUST FLAT

FORMATI E SPESSORI / SIZES AND THICKNESSES

Superfici / Surfaces:
HONED, NATURAL, ROUGH



120x120 cm
48"x48"
Except ROUGH

± 9 mm



60x120 cm
24"x48"
Except ROUGH

± 9 mm



60x60 cm
24"x24"
Except ROUGH

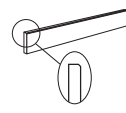
± 9 mm



60x120 cm
24"x48"
Only ROUGH

± 20 mm

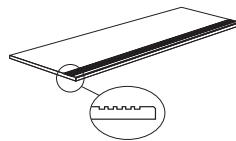
PEZZI SPECIALI / SPECIAL PIECES



BATTISCOPIA CON
BISELLO
SKIRTING

60x5,5 cm
24"x2 1/8"
Except ROUGH

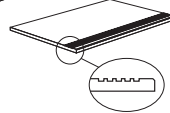
± 9 mm



GRADINO LINE
STEP TREAD LINE

120x30 cm
48"x12"
Except ROUGH

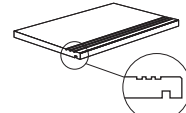
± 9 mm



GRADINO LINE
STEP TREAD LINE

60x30 cm
24"x12"
Except ROUGH

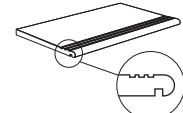
± 9 mm



GRADONE COSTA
RETTA RIGATO CON
GOCCIOLATOIO
STEP TREAD STRAIGHT
EDGE WITH GROOVES
AND DRIP FLAP

60x30 cm
24"x12"
Only ROUGH

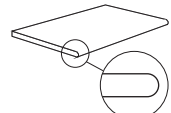
± 20 mm



GRADONE COSTA
TORO RIGATO CON
GOCCIOLATOIO
BULLNOSE-STEP
TREAD WITH GROOVES
AND DRIP FLAP

60x30 cm
24"x12"
Only ROUGH

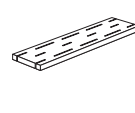
± 20 mm



GRADONE
COSTA TORO
STEP TREAD WITH
BULLNOSE

60x30 cm
24"x12"
Only ROUGH

± 20 mm



ELEMENTO
GRIGLIA
GRILL
COMPONENT

60x15 cm
24"x6"
Only ROUGH

± 20 mm



Safetouch
Surface technology
NATURAL



GARANTITO 20 ANNI
GUARANTEED 20 YEARS

Blow Video&Webpage



Art Direction & Graphic Design
Group Marketing & Communications Panariagroup

cod. 9BGB209 - September 2023

FOLLOW US ON:



NOTE

Le rappresentazioni fotografiche e descrittive dei prodotti sono puramente illustrative. Si precisa che i prodotti potrebbero presentare lievi differenze estetiche e/o cromatiche che non potranno essere in alcun modo considerate dall'acquirente un vizio e/o difetto del materiale ceramico, bensì una caratteristica specifica.

The photographs and descriptions of products aim merely to represent the specific products. The products may lead to slight differences in appearance and/or colour, such differences shall in no way be deemed to be faults and/or defects in the ceramic materials, but rather intrinsic features of the specific products.



Via Emilia Romagna, 31 - 41049 Sassuolo (Modena) Italy
tel +39 0536 814911 - fax +39 0536 814921
cottodeste.it - blustyle.it
PANARIAGROUP INDUSTRIE CERAMICHE S.p.A.