

BLUSTYLÉ

COTTOD'ESTE



ADVANTAGE
BEAUTY TO EXPERIENCE

CONTENTS

BLUSTYLE

- 02 **Modello di bellezza contemporanea**
A model of contemporary beauty
- 04 **Scelta di stile**
A choice style
- 54 **La ceramica. Una scelta sicura**
Ceramics. A safe choice

06 ADVANTAGE

Beauty to experience

- 08 **CHALK**
- 16 **GREIGE**
- 22 **SILVER**
- 32 **GRAPHITE**
- 50 **20 mm**
- 40 **Gamma completa dei prodotti**
Complete range of products
- 52 **Caratteristiche tecniche**
Technical features

SUPERFICI / SURFACES

- 42 **Naturale**
- 44 **Lappata**
- 46 **Grip**
- 48 **Slaty**

Modello di bellezza contemporanea

C'è una bellezza che, per essere goduta appieno, va vissuta, ogni giorno. È quella delle collezioni Blustyle: complete ed essenziali, affidabili e accessibili, per contesti dal gusto pienamente contemporaneo.

A model of contemporary beauty

There is a beauty which, to be fully enjoyed, must be experienced every day. This is the beauty of the Blustyle collections: complete, minimal, reliable and affordable for contexts with a totally contemporary taste.



Scelta di stile

Blustyle condensa la raffinata sensibilità estetica e il profondo know-how tecnico di Cotto d'Este in prodotti ceramici di spessore tradizionale, che alla straordinaria bellezza delle superfici uniscono le qualità di un gres porcellanato tecnicamente superiore. Uno stile impeccabile, razionale e coinvolgente, insieme valore tangibile ed esperienza intima.

A style choice

Blustyle condenses Cotto d'Este's refined aesthetic sensitivity and considerable technical expertise into standard-thickness ceramic products that combine the extraordinary beauty of the surfaces with the qualities of technically superior porcelain stoneware. An impeccable, rational and engaging style, combined with tangible value and intimate experience.



BELLEZZA SUPERIORE E ACCESSIBILE
Il massimo della ricerca estetica Cotto d'Este unito all'accessibilità di un gres porcellanato a spessore tradizionale.

SUPERIOR AND ACCESSIBLE BEAUTY
The best of Cotto d'Este's aesthetic style combined with the accessibility of a traditional porcelain stoneware.



GRES PORCELLANATO AD ALTA PERFORMANCE
Resiste all'abrasione, agli urti, agli attacchi chimici, allo sporco, alle macchie e al gelo.

HIGH PERFORMANCE PORCELAIN STONEWARE
Resistant to abrasions, impact, aggressive chemicals, dirt, stains, and frost.



QUALITÀ GARANTITA
Materiale ceramico di alta qualità, garantito fino a 20 anni.

QUALITY GUARANTEED
High quality ceramic material, guaranteed up to 20 years.



SOSTENIBILITÀ AMBIENTALE E SOCIALE
L'impegno di Blustyle è garantito dal Bilancio di Sostenibilità Panariagroup, documento certificato da un ente terzo e pubblicato annualmente.


ENVIRONMENTAL AND SOCIAL SUSTAINABILITY
Blustyle's commitment to sustainability is guaranteed by Panariagroup's Sustainability Report, a document that is certified by a third party and published annually.

ADVANCE

Beauty to experience

Con Advantage Blustyle esplora lo sterminato campionario delle pietre naturali per comporre una texture inedita, nata dall'ibridazione di più riferimenti minerali. Grazie al suo autentico senso di naturalità e alla sua profondità di gamma, Advantage diventa il fulcro di un sistema di elementi che concorrono in modo originale a definire uno stile elegante ma informale, cosmopolita e immediatamente riconoscibile. Un modello di bellezza da sperimentare e da godere istante per istante, nella straordinaria quotidianità di ogni giorno.

Through its latest collection Advantage, Blustyle explores the world's immense variety of natural stone to create an all-new texture born from the blending of multiple mineral samples. Thanks to its authentic natural character and the depth of its range of products, Advantage becomes the linchpin of a system of elements that merge elegantly to define a unique yet informal style that is cosmopolitan and immediately recognisable. A model of beauty to be experienced and enjoyed day after day, in the extraordinary routine of everyday life.



CHALK

Elegante ma informale
Elegant yet informal





Amalgamati in un'unica tessitura raffinata, convivono diverse texture derivanti da più pietre naturali: sulla trama tipica dell'ardesia, si innestano filigrane marmoree più nette e inclusioni granulari tipiche dei limestone. Il risultato è un effetto pietra modellato sulla sensibilità contemporanea: una sintonia che va oltre il gusto e l'estetica, e arriva a immaginare spazi concreti dove vivere il mirabile connubio di bellezza e qualità.

Woven together into a single and elegant fabric, multiple textures come together, derived from various natural stones: distinct marble filigree and granular inclusions typical of limestone are grafted onto a classic slate surface. The result is a stone-look shaped by modern sensibility: a synchronicity that goes beyond taste and aesthetics, ultimately creating a vision of tangible spaces in which to experience this striking communion between beauty and quality.





GREIGE

Cosmopolita e immediatamente riconoscibile
Cosmopolitan and eye-catching








SILVER

Autentico senso di naturalità
Authentic natural character







La profondità di gamma è un indiscusso punto di forza di Advantage, che offre soluzioni a ogni esigenza progettuale e consente, grazie alle superfici Grip e Slaty, di dare continuità alla bellezza degli ambienti interni in qualsiasi contesto esterno. In ogni stagione dell'anno il patio, il giardino, il bordo piscina e il terrazzo diventano spazi accoglienti, da vivere e condividere.

The depth of the range of products is one of Advantage's unquestionable strengths, offering solutions for every design and making it possible, thanks to the Grip and Slaty surfaces, to create a seamless continuity between the beauty of interior environments and any exterior spaces. Throughout every season of the year, the patio, garden, pool side, and terrace become welcoming spaces to be experienced and shared.







GRAPHITE

Effetto pietra di sensibilità contemporanea
Stone-look with a modern style








Incontrando le venature del marmo, il carattere deciso dell'ardesia si affina; la grana tipica del calcare emerge sotto forma di sofisticate concrezioni puntiformi. Le diverse finiture permettono di apprezzare aspetti sempre nuovi della espressiva texture grafica, offrendo vivide sensazioni tattili e visive. L'effetto pietra finale è contemporaneo e di tendenza, dalle molteplici suggestioni minerali splendidamente armonizzate tra loro.

When it meets the marble veining, the strong character of slate becomes refined; the grain typical of limestone emerges in the form of sophisticated punctiform concretions. The various finishes make it possible to admire continuously new aspects of this expressive graphic texture, offering vivid tactile and visual sensations. The final stone-look is contemporary and trendy, featuring a multitude of mineral impressions that harmonise beautifully with one another.





ADVANTAGE

Gamma completa dei prodotti
Complete range of products

COLORI / COLOURS



CHALK

GREIGE

SILVER

GRAPHITE

FORMATI E SPESSORI / SIZES AND THICKNESSES

Superficie Surface	90x180 cm 36"x71"	90x90 cm 36"x36"	60x120 cm 24"x48"		60x60 cm 24"x24"	30x60 cm 12"x24"
	Rettificato/Rectified	Rettificato/Rectified	Rettificato/Rectified		Rettificato/Rectified	Rettificato/Rectified
	± 9 mm	± 9 mm	± 9 mm	± 20 mm	± 9 mm	± 9 mm
LAPPATA	■	■	■		■	■
NATURALE	■	■	■		■	■
GRIP			■		■	■
SLATY				■		

FUGA MINIMA CONSIGLIATA / RECOMMENDED MINIMUM JOINT:

2 mm (Indoor) - 5/6 mm (Outdoor)

Salvo diversa indicazione dei Codici di Posa Nazionali. La larghezza delle fughe deve comunque essere decisa dalla Direzione Lavori.
The width of grout joints must be established by the installation supervisor, unless grout widths are regulated by national laying standards.

LEGENDA DESTINAZIONI D'USO / INTENDED USES LEGEND



Residenziale: cucine, bagni, living e ogni altro ambiente di uso residenziale.
Residential: kitchens, bathrooms, living rooms and other residential environments.



Commerciale leggero: uffici, uffici aperti al pubblico, sale d'attesa, negozi, bagni pubblici, aree comuni condominiali, sale di ristoranti, autosaloni, bar, cinema, ambulatori/cliniche, camere e bagni di hotel. In aree caratterizzate da passaggi obbligati, o dove è previsto l'utilizzo di sedie con ruote in plastica dura.
Light commercial: offices, offices open to the general public, waiting rooms, shops, public bathrooms, common apartment block areas, restaurant dining rooms, car showrooms, bars, cinemas, surgeries/clinics, hotel rooms and bathrooms. In areas subjected to forced traffic, or areas where chairs with hard plastic wheels are used.



Commerciale intensivo: aree comuni di centri commerciali, hall di hotel, mense, fast food, discoteche, ospedali, scuole, musei, luoghi di culto, aeroporti, stazioni.
Intensive commercial: common areas of shopping centres, hotel foyers, canteens, fast food restaurants, dance clubs, hospitals, schools, museums, places of worship, airports, stations.



Esterni: prevalentemente per ambienti esterni nei quali è richiesta una pavimentazione con prestazioni antiscivolo.
Outdoor: mainly for external areas that require flooring with anti-slip characteristics.

SUPERFICI E DESTINAZIONI D'USO / SURFACES AND INTENDED USES



LAPPATA
± 9 mm



NATURALE
± 9 mm



GRIP
± 9 mm



SLATY
± 20 mm



*Quando incollata su massetto. / When glued on screed.

NATURALE

SUPERFICIE
SURFACE

Superficie opaca, caratterizzata da una fine matericità. Restituisce tutto il fascino della pietra naturale, interpretato in chiave contemporanea, grazie all'assenza di riflesso. La finitura, ottenuta tramite sofisticate applicazioni superficiali, offre il miglior compromesso tra resistenza, anti-scivolosità (R10B) e pulibilità.

A matte surface, characterised by a subtle texture, conveys all the allure of natural stone, with a modern reinterpretation, thanks to the absence of reflections. The finish, obtained through sophisticated surface applications, offers the best compromise between strength, anti-slip resistance (R10B), and easy cleaning.



LAPPATA

SUPERFICIE
SURFACE

Una particolare miscela di materie minerali applicate sulla superficie ceramica, lavorata attraverso un attento processo di lappatura, restituisce una superficie elegante e dal caratteristico riflesso opalescente. La finitura è impreziosita dalle tracce delle diverse graniglie, addolcite durante il processo di lappatura, ma che rimangono visibili per un risultato estetico materico e naturale.

A unique blend of mineral materials applied to the ceramic surface, which undergoes a careful honing process and creates an elegant texture with a characteristic opalescent highlight. The finish is enhanced by traces of various mineral grits, softened during the honing process, but which remain visible for a textured and natural aesthetic result.



GRIP

SUPERFICIE
SURFACE

Finitura che massimizza la performance di resistenza allo scivolamento (R11C). La superficie è ruvida ma non presenta recessi e asperità, così da salvaguardare la semplicità di pulizia e manutenzione anche nei contesti outdoor.

A finish which maximises the product's anti-slip performance (R11C). The surface is rough, yet without recesses or asperity, thus ensuring simple cleaning and maintenance, also in outdoor contexts.



SLATY

SUPERFICIE
SURFACE

Richiama la superficie dell'ardesia a spacco, dotata di una caratteristica scabrosità che ne esalta l'aspetto naturale e ne massimizza la performance di anti scivolosità (R12C). Le caratteristiche superficiali e lo spessore maggiorato di 20 mm rendono questo materiale perfetto per contesti outdoor di pregio, in cui la miglior performance tecnica deve essere accompagnata dai massimi standard estetici.

This finish recalls the surface of slate, which features a characteristic ruggedness that highlights the natural appearance and maximises the product's anti-slip performance (R12C). The surface characteristics and increased thickness (20 mm) make this the perfect material for high-end outdoor contexts, in which the best technical performance must be accompanied by the highest aesthetic standards.



20mm


GRES PORCELLANATO PER L'OUTDOOR
PORCELAIN STONEWARE FOR OUTDOOR


SPESSORE
THICKNESS


Il gres porcellanato 20mm è il prodotto a massima prestazione tecnica ideale per ambienti esterni senza rischio di rotture, e per ogni soluzione in continuità tra ambienti interni ed esterni. Resistente al gelo e agli sbalzi termici, presenta elevate caratteristiche antiscivolo, mantiene inalterata nel tempo materia e colore ed è facile da pulire. L'unione perfetta di estetica ed elevate prestazioni tecniche per una garanzia di durata senza limiti.


20mm porcelain stoneware has the highest technical performance of any product and is perfect for outdoor spaces, with no risk of breakage. It enables solutions that create seamless continuity between interior and exterior spaces. Resistant to frost and to thermal shock, it also has heightened anti-slip characteristics, maintains its texture and color over time, and is easy to clean. The perfect union between aesthetic quality and high technical performance, guaranteeing limitless durability.





 **Altissima resistenza ai carichi di rottura**
Highly resistant to heavy loads


 **Elevata resistenza meccanica**
Superior mechanical strength


 **Elevata resistenza allo scivolamento**
High slip resistance


 **Resistente al gelo**
Frost-resistant


 **Carrabile quando incollato su massetto**
Resistant to vehicular passage when applied to a screed with adhesives


 **Resistente agli sbalzi termici, agli agenti atmosferici, agli acidi, alle muffe e al sale**
Resistant to thermal shock, atmospheric agents, acids, mould and salt


 **Resistente al fuoco**
Fire resistant


 **Eccezionale resistenza alle macchie**
Exceptional resistance to stains

 **Facile da installare, rimuovere e riutilizzare**
Easy to install, remove and reuse

 **Facile da pulire**
Easy to clean

 **Eterno: materia e colori stabili nel tempo**
Eternal: the product and its colours are stable over time

 **Ecologico: creato nel rispetto e per la salvaguardia dell'ambiente**
Eco-friendly: manufactured in a way which respects and sustains the environment

 **Abbinabile ai prodotti da interno per un perfetto coordinamento estetico senza interruzioni**
Can be combined with products for interior spaces seamlessly and without interruptions

CARATTERISTICHE TECNICHE / TECHNICAL FEATURES

Conforme/According to:
ISO 13006 G - EN 14411 G (Gruppo/Group Bla - UGL) / ANSI A 137.1 - Unglazed porcelain tiles (Class P1)

CARATTERISTICHE TECNICHE TECHNICAL FEATURES	METODO DI PROVA TEST METHOD	VALORI MEDI AVERAGE VALUES
ASSORBIMENTO D'ACQUA WATER ABSORPTION	ISO 10545-3 ASTM C373	0,05%
SFORZO DI ROTTURA (S) BREAKING STRENGTH (S)	ISO 10545-4	1.800 N 9 mm 13.600 N 20 mm
	ASTM C648	400 lbf 9 mm 2.800 lbf 20 mm
RESISTENZA ALLA FLESSIONE MODULUS OF RUPTURE	ISO 10545-4	50 N/mm ²
	DIN EN 16165 - Annex B	R10 Naturale - R11 Grip - R12 Slaty
RESISTENZA ALLO SCIVOLAMENTO SLIP RESISTANCE	DIN EN 16165 - Annex A	B (A+B) Naturale - C (A+B+C) Grip, Slaty
	ANSI A326.3	ID - DCOF ≥ 0.42 (dry) Lappata, Naturale IW - DCOF ≥ 0.42 (wet) Naturale IW+ Naturale** EW Grip, Slaty
	BCR TORTUS	μ > 0,40 Naturale, Grip, Slaty
	AS/NZS 4586	P3 Naturale - P4 Grip, Slaty
	UNE 41901 EX	Clase 1 Lappata - Clase 2 Naturale - Clase 3 Grip, Slaty
	BS 7976-2	Ptv 36+ wet (sl.96) Naturale Ptv 36+ wet (sl.96 - sl.55) Grip, Slaty
RESISTENZA ALL'ABRASIONE PROFONDA DEEP ABRASION RESISTANCE	ISO 10545-6 ASTM C1243	145 mm ³
DILATAZIONE TERMICA LINEARE LINEAR THERMAL EXPANSION	ISO 10545-8	α ≤ 7x10 ⁻⁶ °C ⁻¹
	ASTM C372	α ≤ 4.4x10 ⁻⁶ °F ⁻¹ / α ≤ 8x10 ⁻⁶ °C ⁻¹
RESISTENZA ALLE MACCHIE STAIN RESISTANCE	ISO 10545-14	5 Resistente/Resistant Silver, Greige, Graphite, Chalk Nat-Grip-Slaty ≥3 Chalk Lappata
	ASTM C1378	A Resistente/Resistant Silver, Greige, Graphite, Chalk Nat-Grip-Slaty C Chalk Lappata
RESISTENZA ATTACCO CHIMICO* CHEMICAL RESISTANCE*	ISO 10545-13	LA-HA Resistente/Resistant
	ASTM C650	A Resistente/Resistant
RESISTENZA AL GELO FROST RESISTANCE	ISO 10545-12 ASTM C1026	Resistente/Resistant
REAZIONE AL FUOCO FIRE REACTION	EN 13823 EN 9239-1	Classe/Class A1 (Wall) Classe/Class A1 _f (Floor)
	FLAME SPREAD	ASTM E84
CONDUCIBILITÀ TERMICA THERMAL CONDUCTIVITY	EN 12524	λ = 1.3 W/m °k / 0.7 BTU/ft h °F
GRADO DI STONALIZZAZIONE SHADE VARIATION	ANSI A 137.1	V2

* Ad esclusione dell'acido fluoridrico e suoi derivati. / Excluding hydrofluoric acid and its derivatives.

** Ad eccezione delle zone caratterizzate da un maggior rischio di scivolamento (come docce pubbliche, piscine coperte, ecc.) per le quali si consiglia una superficie Grip. / With the exception of areas characterized by a higher risk of slipping (such as public showers, indoor swimming pools, etc.) for which a Grip surface is recommended.

TABELLE CALIBRI / SIZE TABLES

90x180 RTT		90x90 RTT		60x120 RTT		60x60 RTT		30x60 RTT	
CALIBRO CALIBRE	W*(mm)	CALIBRO CALIBRE	W*(mm)	CALIBRO CALIBRE	W*(mm)	CALIBRO CALIBRE	W*(mm)	CALIBRO CALIBRE	W*(mm)
O	901x1804	O	901x901	O	600x1202	O	600x600	O	299x600
P	898x1798	P	898x898	P	598x1198	P	598x598	P	298x598
Q	895x1792	Q	895x895	Q	596x1195	Q	596x596	Q	297x596
				R	595x1192	R	595x595	R	296x595

PULIBILITÀ / PULIBILITY

VISIBILITÀ DELLE IMPRONTE TREAD MARK VISIBILITY	Metodo Blustyle Blustyle Method	A Graphite Lapp/Nat, Greige Lapp/Nat B Chalk, Silver, Graphite Grip/Slaty, Greige Grip/Slaty
	Questa classificazione specifica il grado di visibilità delle impronte rilasciate sul pavimento dopo il passaggio con scarpe sporche di polvere. A - Impronta non visibile B - Impronta poco visibile C - Impronta molto visibile. Ideale per rivestimenti e consigliato per pavimenti solo in ambienti residenziali. <i>This classification specifies the visibility degree of the tread marks left on the floor after walking with shoes dirty of dust.</i> A - Tread mark not visible B - Tread mark not very visible. C - Tread mark very visible. Ideal for wall installation and recommended for floor installation in residential areas only.	
FACILITÀ DI PULIZIA CLEANING EASINESS	Metodo Blustyle Blustyle Method	1 Graphite Nat/Grip/Slaty, Greige Nat/Grip/Slaty 2 Chalk, Silver, Graphite Lapp, Greige Lapp
	Il metodo consiste nel classificare il grado di facilità nella rimozione dello sporco generico mediante pulizia manuale con detergente debole. Grado 1 - Molto facile, nessuna resistenza dello sporco, rimozione immediata. Grado 2 - Facile, leggera resistenza dello sporco, rimozione veloce. Grado 3 - Meno facile, maggiore resistenza dello sporco, rimozione lenta. Si consiglia detergente forte. Ideale per rivestimenti e consigliato per pavimenti solo in ambienti residenziali. <i>The method consists in classifying the easiness grade in removing general dirt by manual cleaning with mild detergent.</i> Grade 1 - Very easy, no resistance of the dirt, immediate removal. Grade 2 - Easy, light resistance of the dirt, fast removal. Grade 3 - Less easy, higher resistance of the dirt, slow removal. A strong detergent is recommended. Ideal for wall installation and recommended for floor installation in residential areas only.	

CERTIFICAZIONI DI SISTEMA / MANAGEMENT SYSTEM CERTIFICATIONS

Di seguito sono riportate le certificazioni di sistema ottenute da Panariagroup per i suoi stabilimenti. le divisioni commerciali e funzioni di servizio, a testimonianza dell'impegno del Gruppo verso le questioni etiche, ambientali, di sicurezza e qualità. Per maggiori dettagli e per scaricare i certificati vi invitiamo a consultare il nostro sito: blustyle.it

Below are the system certifications obtained by Panariagroup for its factories, commercial divisions and service departments, testifying to the Group's commitment to ethical, environmental, safety and quality issues. For further details and to download the certificates please visit our website: blustyle.it



UNI EN ISO 9001:2015

UNI EN ISO 14001:2015

REG. N. 1/2004/IT

CERTIFICAZIONI DI PRODOTTO / PRODUCT CERTIFICATIONS

Di seguito sono riportate le certificazioni ottenute da Blustyle a testimonianza della massima attenzione e sensibilità verso le questioni etiche, ambientali e di sicurezza e qualità. Per maggiori dettagli e per scaricare i certificati vi invitiamo a consultare il nostro sito: blustyle.it

Below are the certifications obtained by Blustyle attesting to the utmost attention and sensitivity shown towards ethical, environmental, safety and quality issues. For more details and to download the certificates, please visit our website: blustyle.it



Le DOP sono disponibili sul sito internet www.blustyle.it
DOP are available on the website www.blustyle.it



Blustyle è membro del U.S. Green Building Council e del Green Building Council ITALIA, organizzazioni che promuovono la realizzazione di edifici ed opere nel rispetto dell'ambiente, della salute e del benessere delle persone che ci vivono e lavorano. Le schede LEED delle serie Blustyle sono disponibili su richiesta, sia secondo il protocollo LEED V4 che secondo i protocolli del GBC Italia.

Blustyle is a member of the U.S. Green Building Council and of the Green Building Council ITALIA. These organizations promote the construction of buildings and other works which respect the environment as well as the health and well-being of the people who live and work within them. The LEED data sheets for the Blustyle series are available on request, both according to the LEED V4 protocol and to the GBC Italia protocols.





LA CERAMICA. UNA SCELTA SICURA.

CERAMICS. A SAFE CHOICE.

PANARIAGROUP LA CERAMICA NELLA SUA FORMA MIGLIORE

CERAMICS AT THEIR BEST

La ceramica è un materiale dalle prestazioni uniche e straordinarie.
Ceramics offer unique and outstanding performance.

SICURA
SAFE

IGIENICA
HYGIENIC

DURA A LUNGO
LONG-LASTING

NON EMETTE SOSTANZE
CHIMICHE NOCIVE
ZERO VOCS

NON BRUCIA
IT DOES NOT BURN

RESISTENTE
RESISTANT

VERSATILE
VERSATILE

STABILE
STABLE

RICICLABILE
RECYCLABLE

AMA L'AMBIENTE
ENVIRONMENT-FRIENDLY

Panariagroup si distingue con prodotti di qualità superiore.
Panariagroup stands out for its superior quality products.

PIÙ VERSATILI E ADATTI AD OGNI IMPIEGO

grazie ad un'ampia disponibilità di tecnologie e componenti ad elevata performance che consentono di ottenere prodotti adatti a destinazioni d'uso differenti.

MORE VERSATILE AND SUITABLE FOR EVERY USE

thanks to the wide availability of high-performance technologies and components that allow you to obtain products suitable for different uses.

PIÙ FACILI DA PULIRE

grazie alle nostre esclusive tecniche di lavorazione delle superfici.

EASIER TO CLEAN

thanks to our exclusive surface processing techniques.

PIÙ SOSTENIBILI

grazie a un processo produttivo estremamente efficiente in termini di rispetto delle norme ambientali, del consumo di acqua, energia e materie prime.

MORE SUSTAINABLE

thanks to a production process that is extremely efficient in terms of compliance with environmental standards and consumption of water, energy and raw materials.

ADVANTAGE

Beauty to experience

COLORI / COLOURS



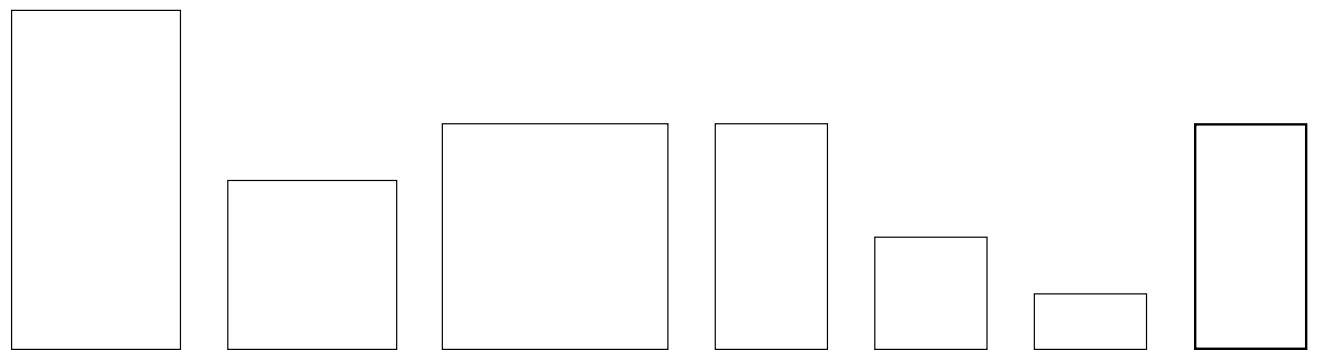
CHALK

GREIGE

SILVER

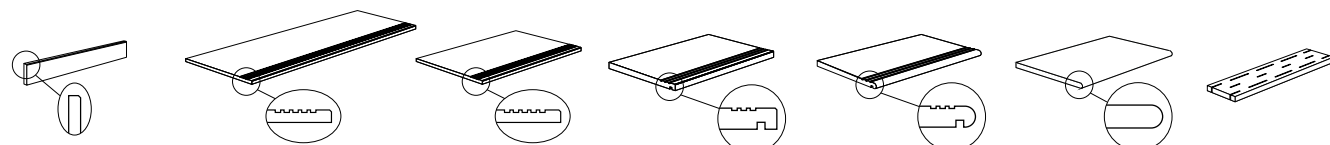
GRAPHITE

FORMATI E SPESSORI / SIZES AND THICKNESSES



90x180 cm 36"x71" Only NATURALE, LAPPATA ÷ 9 mm	90x90 cm 36"x36" Only NATURALE, LAPPATA ÷ 9 mm	120x120 cm 48"x48" Only NATURALE, LAPPATA ÷ 9 mm	60x120 cm 24"x48" Except SLATY ÷ 9 mm	60x60 cm 24"x24" Except SLATY ÷ 9 mm	30x60 cm 12"x24" Except SLATY ÷ 9 mm	60x120 cm 24"x48" Only SLATY ÷ 20 mm
--	---	---	---	--	--	--

PEZZI SPECIALI / SPECIAL PIECES



BATTISCOPIA CON BISELLO SKIRTING 60x5,5 cm 24"x2 1/8" Only NAT., LAPP. ÷ 9 mm	GRADINO LINE STEP TREAD LINE 120x30 cm 48"x12" Except SLATY ÷ 9 mm	GRADINO LINE STEP TREAD LINE 60x30 cm 24"x12" Except SLATY ÷ 9 mm	GRADONE COSTA RETTA RIGATO CON GOCCIOLATOIO STEP TREAD STRAIGHT EDGE WITH GROOVES AND DRIP FLAP 60x30 cm 24"x12" Only SLATY ÷ 20 mm	GRADONE COSTA TORO RIGATO CON GOCCIOLATOIO BULLNOSE-STEP TREAD WITH GROOVES AND DRIP FLAP 60x30 cm 24"x12" Only SLATY ÷ 20 mm	GRADONE COSTA TORO STEP TREAD WITH BULLNOSE 60x30 cm 24"x12" Only SLATY ÷ 20 mm	ELEMENTO GRIGLIA GRILL COMPONENT 60x15 cm 24"x6" Only SLATY ÷ 20 mm
--	---	--	--	--	--	--



GARANTITO 20 ANNI / GUARANTEED 20 YEARS

Advantage Video&Webpage



Art Direction & Graphic Design
Group Marketing & Communications Panariagroup

December 2022

FOLLOW US ON:



NOTE

Le rappresentazioni fotografiche e descrittive dei prodotti sono puramente illustrative. Si precisa che i prodotti potrebbero presentare lievi differenze estetiche e/o cromatiche che non potranno essere in alcun modo considerate dall'acquirente un vizio e/o difetto del materiale ceramico, bensì una caratteristica specifica.

The photographs and descriptions of products aim merely to represent the specific products. The products may lead to slight differences in appearance and/or colour, such differences shall in no way be deemed to be faults and/or defects in the ceramic materials, but rather intrinsic features of the specific products.



Via Emilia Romagna, 31 - 41049 Sassuolo (Modena) Italy
tel +39 0536 814911 - fax +39 0536 814921
cottodeste.it - blustyle.it
PANARIAGROUP INDUSTRIE CERAMICHE S.p.A.