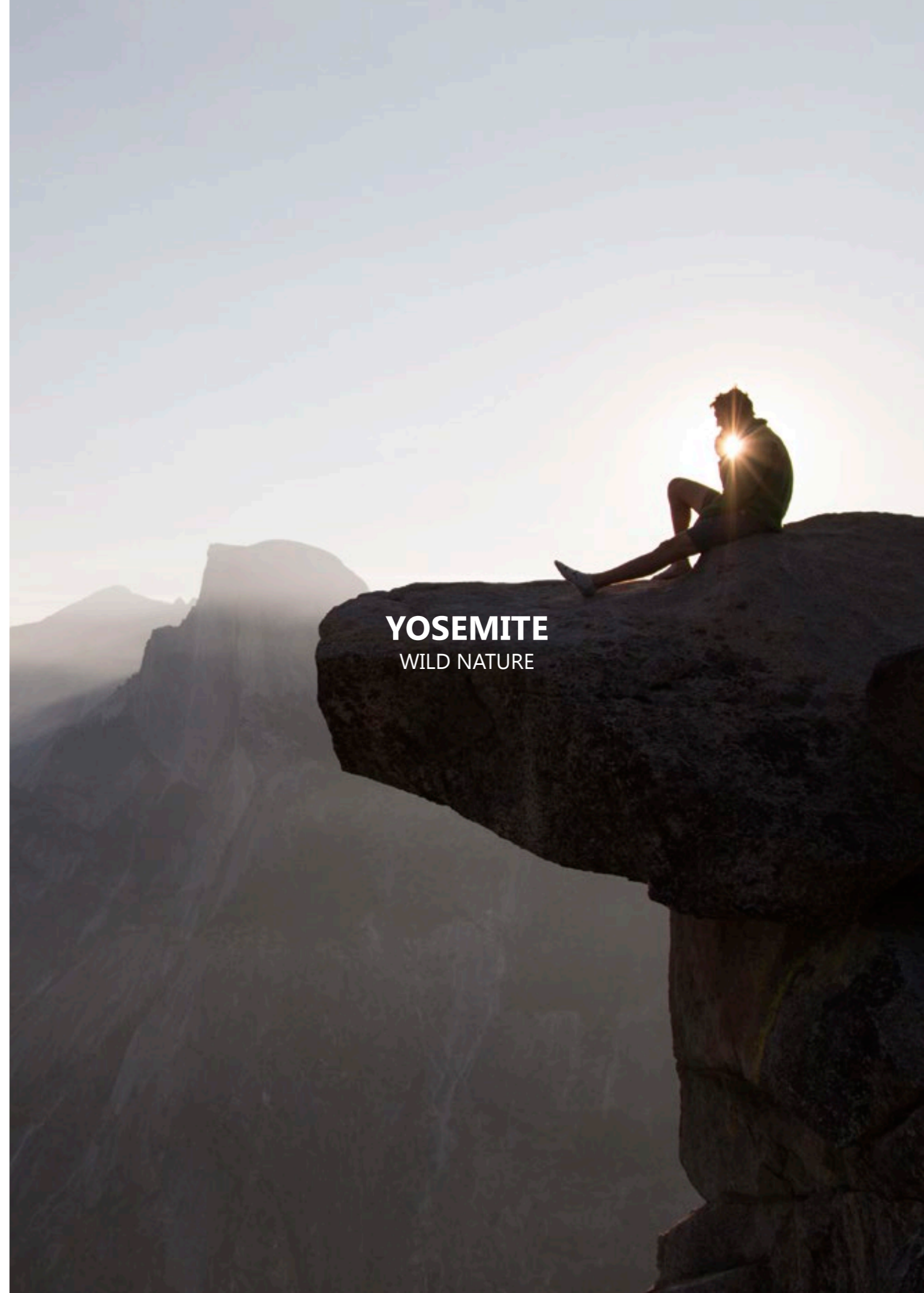




Blustyle
by COTTO D'ESTE

YOSEMITE
WILD NATURE

Blustyle[®] | BELLA
PER
SEMPRE
by COTTO D'ESTE



YOSEMITE
WILD NATURE



YOSEMITE

WILD NATURE

La pietra è da sempre la più fedele testimone della potenza creativa che accompagna la vita e la natura, ne porta impressi fotogrammi e memoria. Per questo il contatto con la pietra ci riporta alle nostre origini, ci riconnette con la nostra natura e ci fa sentire a casa.

Yosemite è una collezione che nasce da questa idea. Raccoglie un'accurata selezione di lastre in limestone che portano impressa nell'elemento minerale questa profonda naturalità, attraverso le sue più belle sfumature e venature.

Una serie in Gres Porcellanato con una personalità marcata ed elegante che la rende adatta a progetti di ispirazione sia moderna che rustica. Le finiture superficiali e il grande formato 90x90 ne accentuano ulteriormente l'appeal e la predisposizione verso una concezione dello spazio contemporanea e versatile.

L'alto grado di tecnologizzazione degli stabilimenti produttivi garantisce prestazioni tecniche di assoluta eccellenza certificate dalla garanzia di 20 anni, sia in ambito residenziale che pubblico.



Blustyle
by COTTO D'ESTE

BELLA
PER
SEMPRE



Stone has always been the most faithful testament to the creative strength that accompanies life and nature, impressed with its images and memories. It is for this reason that contact with stone brings us back to our origins, reconnecting us with our human nature and making us feel at home.

Yosemite is a collection that originates from this idea: made up of a careful selection of limestone slabs whose mineral essence is imbued with this profound natural quality, conveyed through its beautiful shades and veining.

A porcelain stoneware product line with a distinct and elegant personality that makes it suitable for projects in both modern and rustic styles. The surface finishes of the large 90x90 cm format further accentuate its appeal and its predisposition for a modern and versatile concept of space.

The high technological capabilities of the manufacturing facilities guarantee the utmost in certified technical performance with a 20-year warranty, in both residential and public spaces.



PARK

ROCK

cm 30x60

cm 90x90

cm 60x60

LAKE



COLORI E FORMATI



LAPPATA
10mm - 11mm

NATURALE
10mm - 11mm

FIAMMATA
10mm

BOCCIARDATA
20mm

SUPERFICI E SPESSORI









LAKE LAPPATA RTT, cm 90x90 - 30x60
ROCK LAPPATA RTT, cm 90x90





LAKE LAPPATA RTT
cm 30x60



LAKE LAPPATA RTT - ROCK LAPPATA RTT
cm 90x90





ABCD
EFGHIJK
LMNOP
QRSTU
WXYZ
Helvetica
BBBPPPLA

S M E G







PARK FIAMMATA RTT
cm 60x60













SPESORE
THICKNESS

20mm


MASSIMA RESISTENZA
HIGH PERFORMANCE

FINO A / UP TO
1360 Kg
ISO 10545-4


ANTISCIVOLO
SLIP RESISTANCE

R11 | **C (A+B+C)**
DIN 51130 | DIN 51097


APPLICAZIONI
POSSIBLE INSTALLATIONS



POSA SU GHIAIA O SABBIA
INSTALLATION ON GRAVEL OR SAND



POSA SU ERBA
INSTALLATION ON GRASS



POSA SOPRAELEVATA CON SUPPORTI
SUSPENDED INSTALLATION WITH SUPPORTS



POSA SU MASSETTO CON COLLA.
Fuga consigliata di 5 mm per i formati non rettificati e 3 mm per i formati rettificati.
INSTALLATION ON A SCREED WITH ADHESIVE.
Joint between tiles 5 mm for non-rectified sizes and 3 mm for the rectified.



GARANTITO 20 ANNI
GUARANTEED FOR 20 YEARS



INATTACCABILE DAGLI ACIDI
ACID RESISTANT



ALTISSIMA RESISTENZA AI CARICHI
EXTREMELY HIGH RESISTANCE TO BREAKING LOADS



CARRABILE QUANDO INCOLLATA SU MASSETTO
TRANSITABLE WHEN APPLIED TO A SCREED WITH ADHESIVE



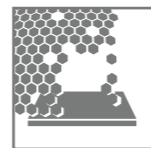
ELEVATA RESISTENZA AGLI SBALZI TERMICI
EXCEPTIONAL THERMAL SHOCK RESISTANCE



SUPERFICIE ANTISCIVOLO
NON-SLIP SURFACE



INATTACCABILE DA MUFFE E BATTERI
RESISTANT TO MILDEW AND BACTERIA



RESISTE AL SALE
SALT RESISTANT



RESISTENTE ALLE MACCHIE E ALL'INQUINAMENTO
STAIN AND POLLUTION RESISTANT




INGELIVO
FROST PROOF



FACILMENTE POSABILE, RIMOVIBILE E RIUTILIZZABILE
EASY TO INSTALL, REMOVE AND REUSE



FACILMENTE PULIBILE
EASY TO CLEAN



COLORI INALTERABILI DALLA LUCE
COLOUR-FAST



ECOLOGICO
ECOFRIENDLY



ELEVATA RESISTENZA MECCANICA
HIGH MECHANICAL RESISTANCE



IGNIFUGO
FLAME-RETARDANT

DESTINAZIONI D'USO
INTENDED USES



VIALETTI E CAMMINAMENTI
PATHS AND WALKWAYS



PARCHI PUBBLICI, GIARDINI
PUBLIC PARKS AND GARDENS



STABILIMENTI BALNEARI
BEACH ESTABLISHMENTS



TERRAZZE
TERRACES



PISCINE E ZONE ADIACENTI
SWIMMING POOLS AND ADJACENT AREAS



AREE INDUSTRIALI E AD ALTO CARICO
INDUSTRIAL AREAS SUBJECT TO HEAVY LOADS



PARCHEGGI, AREE CARRABILI
PARKING AREAS, TRANSITABLE AREAS



ARREDO URBANO
STREET FURNISHINGS

**TABELLE CALIBRI
SIZES TABLE**

90x90 RTT	
CALIBRO CALIBRE	W*(mm)
O	901x901
P	898x898
Q	895x895

60x60 RTT	
CALIBRO CALIBRE	W*(mm)
O	600x600
P	598x598
Q	596x596
R	594x594

30x30 RTT	
CALIBRO CALIBRE	W*(mm)
O	299x600
P	298x598
Q	297x596
R	296x595

60x60 STD	
CALIBRO CALIBRE	W*(mm)
I	600,8x600,8
Q	603,2x603,2
T	605,6x605,6
U	608,0x608,0
V	610,4x610,4

**CARATTERISTICHE TECNICHE
TECHNICAL FEATURES**

RESISTENZA ALLO SCIVOLAMENTO SLIPPERING RESISTANCE	
<i>DIN 51130</i>	R11 BOCCIARDATA, FIAMMATA R10 NATURALE
<i>DIN 51097</i>	C(A+B+C) BOCCIARDATA, FIAMMATA B(A+B) NATURALE
<i>BCR-TORTUS</i>	μ > 0,40
<i>ANSI A326.3</i>	DCOF ≥ 0.42
CARRABILITÀ - Valore medio TRANSITABILITY - Average value	
<i>EN 1339</i>	T11-U11* 20MM
SFORZO DI ROTTURA (S) - Valore medio BREAKING STRENGTH (S) - Average value	
<i>ISO 10545-4</i>	13.600 N 20MM
	3.000 N 11MM - 2.500 N 10MM
<i>ASTM C 648</i>	2.800 lbf 20MM
	700 lbf 11MM - 600 lbf 10MM
RESISTENZA ALLA FLESSIONE - Valore medio MODULUS OF RUPTURE - Average value	
<i>ISO 10545-4</i>	50 N/mm²
<i>ASTM C 1505</i>	6.500 PSI
RESISTENZA ALL'ABRASIONE PROFONDA - Valore medio DEEP ABRASION RESISTANCE - Average value	
<i>ISO 10545-6 / ASTM C 1243</i>	145 mm³
RESISTENZA ALLE MACCHIE STAIN RESISTANCE	
<i>ISO 10545-14</i>	5 RESISTANT
<i>ASTM C 1378</i>	A RESISTANT
RESISTENZA ALL'ATTACCO CHIMICO ** RESISTANCE TO CHEMICAL ETCHING **	
<i>ISO 10545-13</i>	LA-HA RESISTANT
<i>ASTM C 650</i>	A RESISTANT
ASSORBIMENTO D'ACQUA - Valore medio WATER ABSORPTION - Average value	
<i>ISO 10545-3 / ASTM C 373</i>	0,05%
RESISTENZA AL GELO FROST RESISTANCE	
<i>ISO 10545-12 / ASTM C 1026</i>	RESISTANT
DILATAZIONE TERMICA LINEARE LINEAR THERMAL EXPANSION	
<i>ISO 10545-8</i>	α ≤ 7 x 10⁻⁶ °C⁻¹
<i>ASTM C 372</i>	α ≤ 4,4 x 10⁻⁶ °F⁻¹ / α ≤ 8 x 10⁻⁶ °C⁻¹
REAZIONE AL FUOCO FIRE REACTION	
<i>EN 13823</i>	Classe/Class A1 (wall)
<i>EN 9239-1</i>	Classe/Class A1_f (floor)
FLAME SPREAD	
<i>ASTM E84</i>	CLASS A
CONDUCEBILITÀ TERMICA THERMAL CONDUCTIVITY	
<i>EN 12524</i>	λ = 1,3 W/m²K / 0.7 Btu/ft h°F
STONALIZZAZIONE DESHADING	
<i>ANSI A137.1</i>	V2

* Carrabile quando incollata su massetto / Transitabile when applied to a screed with adhesive

** Ad esclusione dell'acido fluoridrico e derivati / Excluding hydrofluoric acid and derivatives

**PULIBILITÀ
PULIBILITY**

VISIBILITÀ DELLE IMPRONTE - Metodo Blustyle

Questa classificazione specifica il grado di visibilità delle impronte rilasciate sul pavimento dopo il passaggio con scarpe sporche di polvere.

A - Impronta non visibile

B - Impronta poco visibile

C - Impronta molto visibile. Ideale per rivestimenti e consigliato per pavimenti solo in ambienti residenziali.

TREAD MARK VISIBILITY - Blustyle method

This classification specifies the visibility degree of the tread marks left on the floor after walking with shoes dirty of dust.

A - Tread mark not visible

B - Tread mark not very visible.

C - Tread mark very visible. Ideal for wall installation and recommended for floor installation in residential areas only.

B NATURALE - LAPPATA - FIAMMATA - BOCCIARDATA

FACILITÀ DI PULIZIA - Metodo Blustyle

Il metodo consiste nel classificare il grado di facilità nella rimozione dello sporco generico mediante pulizia manuale con detergente debole.

Grado 1 - Molto facile, nessuna resistenza dello sporco, rimozione immediata.

Grado 2 - Facile, leggera resistenza dello sporco, rimozione veloce.

Grado 3 - Meno facile, maggiore resistenza dello sporco, rimozione lenta. Si consiglia detergente forte. Ideale per rivestimenti e consigliato per pavimenti solo in ambienti residenziali.

CLEANING EASINESS - Blustyle method

The method consists in classifying the easiness grade in removing general dirt by manual cleaning with mild detergent.

Grade 1 - Very easy, no resistance of the dirt, immediate removal.

Grade 2 - Easy, light resistance of the dirt, fast removal.

Grade 3 - Less easy, higher resistance of the dirt, slow removal. A strong detergent is recommended. Ideal for wall installation and recommended for floor installation in residential areas only.

2 NATURALE - LAPPATA - FIAMMATA - BOCCIARDATA

**CERTIFICAZIONI
CERTIFICATIONS**



EN 14411

Le DOP sono disponibili sul sito internet www.blustyle.it
DOP are available on the website www.blustyle.it



SISTEMA DI GESTIONE
QUALITÀ CERTIFICATO



SISTEMA DI GESTIONE
AMBIENTALE CERTIFICATO



STABILIMENTO DI
FINALE EMILIA (MO)



STABILIMENTO DI
TOANO (RE)

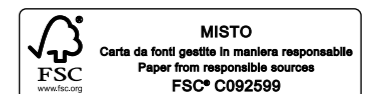


40%



Blustyle Ceramica, tramite la holding Panariagroup Industrie Ceramiche S.p.A., è membro dello U.S. Green Building Council e del Green Building Council Italia.

Blustyle Ceramica, through Panariagroup Industrie Ceramiche S.p.A. holding, is a member of the U.S.Green Building Council and of the Italian Green Building Council.



MISTO
Carta da fonti gestite in maniera responsabile
Paper from responsible sources
FSC® C092599


YOSEMITE

WILD NATURE

GRES PORCELLANATO / PORCELAIN STONEWARE

Bla UGL - IMPASTO COLORATO/COLORED BODY - Decorazione/Decoration: INKJET - EFFETTO 3D/ INKJET - 3D EFFECT
 Conforme/In compliance with: ISO 13006-G (Group Bla), EN 14411-G (Group Bla), ANSI A137.1 (Porcelain tiles - P1 Class)

COLORI / COLOURS



LAKE



PARK



ROCK

SPessori / THICKNESSES

11 mm (90x90) / 10 mm (60x60 - 30x60)

20 mm (60x60)

SUPERFICI E FINITURE / SURFACES AND FINISHING


SUPERFICI E FINITURE / SURFACES AND FINISHING

NATURALE Rettificata e rompifilo / Rectified and chamfer
LAPPATA Lappata, rettificata e rompifilo / Honed, rectified and chamfer
FIAMMATA Rettificata e rompifilo / Rectified and chamfer

BOCCIARDATA STD
BOCCIARDATA RTT
 Rettificata e rompifilo / Rectified and chamfer

FORMATI / SIZES

FORMATI / SIZES



90x90 cm
36"x36"

eccetto/except FIAMMATA



60x60 cm
24"x24"



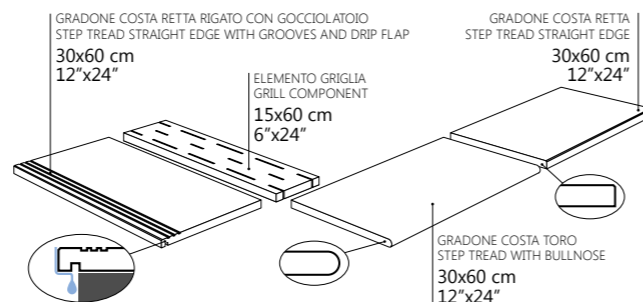
30x60 cm
12"x24"



60x60 cm
24"x24"

PEZZI SPECIALI / SPECIAL PIECES

PEZZI SPECIALI / SPECIAL PIECES



FUGA (DIMENSIONE DISTANZIATORE) - JOINT (SPACER SIZE)

≥2 mm (Rettificata-Rectified) - ≥3 mm (Std 20mm)

È compito del posatore controllare sempre il materiale prima della posa. Stendere a terra alcune piastrelle (circa 3 mq.) e verificarne accuratamente le specifiche tecniche ed estetiche d'insieme.
 The person in charge of installation must check all material before installing it. Place some tiles on the floor (approx. 3 m²) and check the overall technical and aesthetic characteristics with particular care.

GARANZIA / WARRANTY




MADE IN ITALY

20 ANNI RESIDENZIALE E PUBBLICO / **20 YEARS** RESIDENTIAL AND PUBLIC

Blustyle
 by COTTO D'ESTE

BELLA
 PER
 SEMPRE



Blustyle[®] | BELLA
by COTTO D'ESTE | PER
SEMPRE

Via Emilia Romagna, 31 - 41049 Sassuolo (MO) Italy
ph. +39 0536 814911 - fax +39 0536 814921
blustyle.it - info@blustyle.it

PANARIAGROUP INDUSTRIE CERAMICHE S.p.A.