

COTTOD'ESTE
Nuove Superfici



LITHOS
THE NEW STONE

“La ricerca è l’unica via per scoprire nuove strade”

“Research is the only way to discover new paths”



THE NEW STONE

Un'evoluzione della pietra, un'estetica originale. Figlia di una ricerca profonda e di una sperimentazione incessante. La matericità della pietra si ibrida con l'estetica dei marmi più rari, rivisitate dalla creatività Cotto d'Este per un progetto raffinato che si sviluppa in una varietà di superfici da guardare, toccare, sentire, e supportate dalle alte prestazioni tecnologiche delle lastre ultrasottili Kerlite che aprono la strada a innovative considerazioni progettuali.

THE NEW STONE

Stone has a new look, the result of exhaustive research and tireless experimentation. Cotto d'Este has creatively reinterpreted stone, combining its texture with the look of finest marble to produce this stylish collection of surfaces that just beg you to look, touch, and feel them. High-performing ultraslim Kerlite slabs open the doors to highly innovative projects.

14 mm
EXTRA THICK
PORCELAIN
STONEWARE

14 mm
RETTIFICATO
RECTIFIED

30x60 cm
60x60 cm
60x120 cm
90x90 cm

20mm
ULTRA THICK
PORCELAIN
STONEWARE

20 mm
RETTIFICATO
RECTIFIED

90x90 cm

**k-lite
6plus**
THIN
PORCELAIN
STONEWARE

6,5 mm
RETTIFICATO
RECTIFIED

120x120 cm
120x260 cm



DESERT


MOON



CARBON



STONE





NATURALE
SABBIATA
LAPPATA
GRIP
BOCCIARDATA

**LA RICCHEZZA DI LITHOS
È ANCHE UNA QUESTIONE DI SUPERFICI**

Lithos è una nuova straordinaria esibizione della capacità di Cotto d'Este di ideare nuove e sensazionali finiture. 5 superfici impreziosite da una varianza di effetti grafici che creano una personalità unica per ognuna di esse.

**THE WEALTH OF LITHOS
IS ALSO A QUESTION OF SURFACES**

Lithos is a new extraordinary proof of Cotto d'Este's ability to devise new and sensational finishes. 5 surfaces embellished with a variance of graphic effects that create a unique personality for each of them.





LAPPATA

Liscia e piacevole al tatto. Una batteria di mole diamantate a granulometria decrescente esercita sulla superficie della piastrella una lappatura spinta, che rende la superficie liscia e piacevole al tatto e le dona il caratteristico riflesso semi lucido.

Particularly smooth and pleasant to touch. A set of diamond discs, which range from the coarsest to the finest, exert a vigorous lapping action on the surface of the tile to make the surface particularly smooth and pleasant to touch and to offer a characteristic demi-gloss appearance.



















SABBIATA E GRIP

Una superficie caratterizzata da una fine ruvidezza, priva di riflessi e dal gusto più rustico, ideale per connotare con forza ed eleganza spazi residenziali e commerciali, grazie alla sua estetica lievemente mossa che restituisce tutto il fascino della pietra naturale. Questa superficie è caratterizzata anche da una grafica diversa che ne enfatizza la versatilità ed il carattere. Nella sua versione Grip (R12), caratterizzata da una maggiore ruvidezza, diventa l'ideale per un uso outdoor.

A surface characterised by a fine roughness, with no highlights and with a more rustic style, perfect for emphatically and elegantly adding character to residential and commercial spaces, thanks to its slightly rugged aesthetic that recreates the allure of natural stone. This surface is also characterized by a different graphic that emphasizes its versatility and personality. In its Grip version (R12), characterized by greater roughness, it becomes ideal for outdoor use.





“Prenditi il tempo di respirare e poi continua il tuo viaggio”

“Take the time to breath and then continue your journey”





NATURALE

Opaca e materica al tatto questa superficie presenta un leggero effetto di patinatura che la rende morbida e avvolgente. Una particolare attenzione nella scelta di materie prime pregiate genera una superficie dagli effetti cromatici delicati e con eccezionali effetti di profondità.

Opaque and with a tactile quality, this surface has a slightly burnished look that makes it soft and inviting. Particular care in the selection of high quality raw materials creates a surface with delicate coloured effects and with the extraordinary illusion of depth.

















BOCCIARDATA

Uno stampo in resina simula l'effetto della martellatura della superficie, una finitura proposta in quasi tutte le pietre naturali e molto apprezzata in caso di utilizzo in esterno perché ne aumenta notevolmente il grado di resistenza allo scivolamento. Questa superficie è caratterizzata anche da una grafica diversa che ne enfatizza la versatilità ed il carattere.

A resin die simulates the effect of bush-hammering, a finish that is offered for nearly all natural stones. It is particularly appreciated for exterior use as the texture increases non-slip properties. This surface is also characterized by a different graphic that emphasizes its versatility and personality.











NATURALE SOFT

KERLITE LITHOS

Leggerezza, versatilità e resistenza caratterizzano Kerlite, il gres porcellanato laminato in grande formato che estende il suo utilizzo ad ampi spazi architettonici, sia in ambito residenziali che commerciale. Lo spessore sottile di 6,5 mm e l'esclusivo rinforzo con fibra di vetro sul retro rendono le lastre Kerlite supercompatte, elastiche, semplici da posare, per offrire tutto il fascino della materia d'origine unitamente ad una straordinaria resa estetica sia nella finitura Naturale che nella esclusiva finitura Soft.

KERLITE LITHOS

Kerlite is light, versatile, and strong. Large format laminated porcelain stoneware is ideal for large architectural spaces and is suitable for residential and commercial use. With a thickness of just 5.5mm and exclusive fibreglass reinforcement on the back side, Kerlite slabs are extra compact, flexible, and simple to lay. They stylishly maintain the appeal of natural stone both in Natural and in the refined Soft finish.





SOFT

Oltre alla finitura Naturale, Kerlite Lithos si arricchisce dell' esclusiva finitura SOFT appositamente studiata e testata per valorizzare la grafica del prodotto ed aumentarne la lucentezza.

In addition to the "Naturale" finish, Kerlite Lithos is enriched with the exclusive SOFT finish, specially designed and tested to enhance the graphics of the product and increase its shine.











“Osservare il mondo da vicino per prospettive inattese”

“Observing the world through a lens can lead you down an unexpected path”













P R () T E C T

L'esclusiva tecnologia Panariagroup per pavimenti e rivestimenti antibatterici ad altissime performance. Per un abitare sano, sicuro e protetto.

The exclusive Panariagroup technology for antimicrobial floor and wall coverings with the highest performance. To live healthy, safe and secure.



AZIONE POTENTE

elimina i batteri e ne impedisce la proliferazione

POWERFUL ACTION

eliminates microbes and prevents their reproduction



PROTEZIONE CONTINUA

sempre attivo, 24 ore su 24, con e senza luce solare

CONTINUOUS PROTECTION

always active, 24 hours a day, with and without sunlight



EFFICACIA ETERNA

grazie alla tecnologia integrata in modo permanente nel prodotto

ETERNAL EFFECTIVENESS

thanks to the technology permanently integrated into the product



QUALITÀ GARANTITA

dalla partnership con **MICROBAN**[®]

GUARANTEED QUALITY

by the partnership with **MICROBAN**[®]

protect.panariagroup.it



PANARIAgroup[®]

kerlite®

Lastre ceramiche sottili di qualità superiore

Gres porcellanato laminato in grande formato, **rinforzato con fibra di vetro**: un materiale leggero, versatile e resistente per nuove prospettive progettuali nel mondo dell'architettura e dell'abitare

Superior quality thin ceramic slabs

Large-sized laminated porcelain stoneware **reinforced with fibreglass**: a light, resistant and versatile product for new design perspectives in the world of architecture and housing

Massimi standard qualitativi e prestazionali
Grazie all'utilizzo di materie prime pregiate

Excellent aesthetic look of the products
Thanks to exclusive surface processing technologies

Lastre supercompatte ed elastiche
Grazie a un processo di pressatura unico

Highly compact and elastic slabs
Thanks to a unique pressing process

Eccellente resa estetica dei materiali
Grazie a tecniche esclusive di lavorazione delle superfici

Highest standards in quality and performance
Thanks to the use of the best raw materials

Straordinaria extra-resistenza
Grazie al rinforzo in fibra di vetro

Extraordinary added resistance
Thanks to the reinforcing fibreglass mesh

Alta sostenibilità ambientale
Meno materie prime utilizzate, minor consumo di acqua ed energia, minori emissioni di CO₂

Highly eco-friendly
Less raw materials used, lower water and energy consumption and lower CO₂ emissions

kerlite
3plus

3,5mm

Ideale per pavimenti e rivestimenti in ambito residenziale e commerciale leggero, sia per nuove costruzioni che per ristrutturazioni con posa in sovrapposizione a pavimenti preesistenti

Ideal flooring and wall cladding in residential and light commercial spaces, both for new buildings and for renovation projects with tiling laid on pre-existing floors

kerlite **kerlite**
5plus **6plus**

5,5mm

6,5mm

Ideale per pavimenti e rivestimenti in ambito residenziale e commerciale soggetti anche a traffico intenso, sia per nuove costruzioni che per ristrutturazioni con posa in sovrapposizione a pavimenti preesistenti

Ideal flooring and wall cladding in residential and commercial spaces, including those subjected to heavy traffic, both for new buildings and for renovation projects with tiling laid on pre-existing floors



Rinforzato con fibra di vetro sul retro
Reinforced with fibreglass on the rear side

14mmEXTRA THICK
PORCELAIN
STONEWARE

Gres porcellanato spessorato

Superfici più belle e 3 volte più resistenti al carico di rottura rispetto alla media dei prodotti tradizionali

Extra thick porcelain stoneware

More beautiful and 3 times more resistant to breaking load than traditional tiles

Più bello

Stile elegante, design esclusivo e di prestigio
Materie prime purissime e colori più belli
Superfici dal riflesso unico e dal tocco morbido
Grandi formati
Straordinaria planarità
Fuga minima

More beautiful

Elegant style, exclusive and prestigious design
The purest raw materials and most beautiful colours
Surfaces with a unique brightness and a soft texture
Large sizes
Extraordinarily flat
Minimal joint width

Più resistente

3 Volte più resistente al carico di rottura
Garantito fino a 20 anni
Resiste alle macchie più ostinate e non assorbe
Resiste allo sporco
Facile da pulire
Antibatterico 24 ore su 24

More resistant


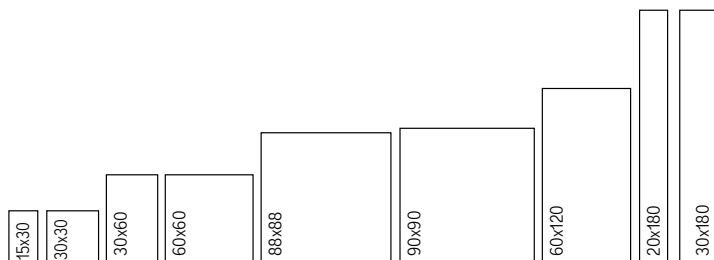
3 Times more resistant to breaking load
Guaranteed up to 20 years
Resistant to the toughest stains, does not absorb
Resistant to dirt
Easy to clean
24 Hours a day antibacterial protection

Ecosostenibile

Il materiale da rivestimento più durevole al mondo
Fonti energetiche rinnovabili
Minori consumi di energia e minori emissioni di CO₂
Salvaguardia delle risorse idriche
Contenuto di materiale riciclato

Environmentally friendly

The most durable cladding material in the world
Renewable energy sources
Reduced energy consumption and reduced CO₂ emissions
Protecting water resources
Recycled material content

**14mm****BELLO E SPESSO**
BEAUTIFUL AND THICK

20mmULTRA THICK
PORCELAIN
STONEWARE

Un gres porcellanato resistente e funzionale

Resistant and functional
porcelain stoneware

Una ceramica progettata per l'outdoor

Per la facilità di installazione a secco (su erba, sabbia o ghiaia; su supporti regolabili o autolivellanti) Cotto d'Este 20 mm è la soluzione più versatile per le pavimentazioni esterne di zone residenziali e aree pubbliche: vialetti di accesso, terrazze, bordi piscina, parcheggi, stabilimenti balneari, verde pubblico e altre aree urbane. Un perfetto coordinamento tra interno ed esterno.

Ceramics designed for outdoors

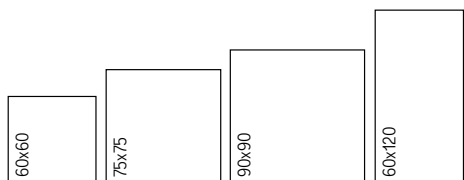

Cotto d'Este 20 mm can easily be used for dry installation (on grass, sand or gravel and on adjustable or selflevelling supports) which makes it a highly versatile solution for outdoor floors in residential and public areas, such as access paths, terraces, pool sides, parking areas, bathing facilities, parks and other urban areas. A perfect match between interior and exterior.

I vantaggi dello spessore 20 mm

Altissima resistenza ai carichi di rottura
Elevata resistenza meccanica
Elevata resistenza allo scivolamento
Resistente al gelo
Resistente al fuoco
Resistente agli sbalzi termici, agli agenti atmosferici, agli acidi, alle muffe e al sale
Eccezionale resistenza alle macchie
Carrabile quando incollato su massetto
Facile da installare, rimuovere e riutilizzare
Facile da pulire
Eterno: materia e colori stabili nel tempo
Ecologico: creato nel rispetto e per la salvaguardia dell'ambiente


The advantages of a 20 mm thickness

Highly resistant to heavy loads
Superior mechanical strength
High slip resistance
Frost-resistant
Fire resistant
Resistant to thermal shock, atmospheric agents, acids, mould and salt
Exceptional resistance to stains
Resistant to vehicular passage when applied to a screed with adhesives
Easy to install, remove and reuse
Easy to clean
Eternal: the product and its colours are stable over time
Eco-friendly: manufactured in a way which respects and sustains the environment

**20mm**

CARATTERISTICHE TECNICHE TECHNICAL CHARACTERISTICS



	NATURALE	SOFT
	RESISTENZA ALLO SCIVOLAMENTO SLIP RESISTANCE	
DIN 51130	R10	-
DIN 51097	-	-
BCR-TORTUS	$\mu > 0,40$	-
ANSI A326.3	DCOF ≥ 0.42	-
	RESISTENZA ALLA FLESSIONE Valore medio MODULUS OF RUPTURE Average value	
ISO 10545-4	50 N/mm ²	50 N/mm ²
ASTM C1505	≥ 6.000 PSI	≥ 6.000 PSI
	RESISTENZA ALLE MACCHIE STAIN RESISTANCE	
ISO 10545-14	5 Resistente Resistant	5 Resistente Resistant
ASTM C 1378	Class A Resistant	Class A Resistant
	RESISTENZA ALL'ATTACCO CHIMICO** CHEMICAL RESISTANCE **	
ISO 10545-13	LA-HA Resistente Resistant	LB-HB Resistente Resistant
ASTM C 650	Class A Resistant	Class C
	RESISTENZA ALL'ABRASIONE PROFONDA Valore medio DEEP ABRASION RESISTANCE Average value	
ISO 10545-6 / ASTM C 1243	Conforme Compliant	Conforme Compliant
	ASSORBIMENTO D'ACQUA Valore medio WATER ABSORPTION Average value	
ISO 10545-3 / ASTM C 373	0,1%*	0,1%*
	RESISTENZA AL GELO FROST RESISTANCE	
ISO 10545-12 / ASTM C 1026	Resistente Resistant	Resistente Resistant
	DILATAZIONE TERMICA LINEARE LINEAR THERMAL EXPANSION	
ISO 10545-8	$\alpha \leq 7 \times 10^{-6} \text{ } ^\circ\text{C}^{-1}$	
ASTM C 372	$\alpha \leq 4.4 \times 10^{-6} \text{ } ^\circ\text{F}^{-1} / \alpha \leq 8 \times 10^{-6} \text{ } ^\circ\text{C}^{-1}$	
	REAZIONE AL FUOCO FIRE REACTION	
EN 13823	Classe / Class A2-s1,d0 (wall)	Classe / Class A2-s1,d0 (wall)
EN 9239-1	Classe / Class A2 _{f1} -s1 (floor)	Classe / Class A2 _{f1} -s1 (floor)
	FLAME SPREAD	
ASTM E84	Class A	Class A
	ROBINSON FLOOR TESTER Valore medio Average value	
ASTM C627	≥ 12 cycles Heavy Commercial (Over Concrete)	≥ 6 cycles Light Commercial (Over Concrete)
	CONDUCIBILITÀ TERMICA THERMAL CONDUCTIVITY	
EN 12524	$\lambda = 1,3 \text{ W/m}^\circ\text{K} / 0.7 \text{ BTU/ft h } ^\circ\text{F}$	
	STONALIZZAZIONE DESHADING	
ANSI A137.3	V2	V2




FUGA MINIMA CONSIGLIATA / MINIMUM SUGGESTED JOINT: vedi manuale Tecnico Kerlite / Refer to Kerlite Technical Manual

* Ad esclusione dell'acido fluoridrico e derivati. / Excluding hydrofluoric acid and its derivatives.

** Valore riferito al solo materiale ceramico. / Average value referred to ceramic material only.

INFORMAZIONI SULLA PULIZIA

NETTOYAGE INFORMATIONS

			
		NATURALE	SOFT
	VISIBILITÀ DELLE IMPRONTE TREAD MARK VISIBILITY		
METODO COTTO D'ESTE COTTO D'ESTE METHOD	A	A (Desert, Carbon) B (Moon, Stone)	
	FACILITÀ DI PULIZIA CLEANING EASINESS		
METODO COTTO D'ESTE COTTO D'ESTE METHOD	2	2	

PROTEZIONE ANTIBATTERICA

ANTIMICROBIAL PROTECTION
















P R () T E C T ANTIBATTERICO - ANTIMICROBIAL	•	•

GARANZIA 20 ANNI

20 YEARS GUARANTEE

 RESIDENZIALE E PUBBLICO RESIDENTIAL AND PUBLIC	•	•

CARATTERISTICHE TECNICHE TECHNICAL CHARACTERISTICS

	14mm EXTRA THICK PORCELAIN STONEWARE			20mm EXTRA THICK PORCELAIN STONEWARE	
	NATURALE	LAPPATA	SABBIATA	GRIP	BOCCIARDATA
	RESISTENZA ALLO SCIVOLAMENTO SLIP RESISTANCE				
DIN 51130	R10	-	R11	R12	R12
DIN 51097	B (A+B)	-	B (A+B)	C (A+B+C)	C (A+B+C)
BCR-TORTUS	$\mu > 0,40$	-	$\mu > 0,40$	$\mu > 0,40$	$\mu > 0,40$
ANSI A326.3	DCOF ≥ 0.42	DCOF ≥ 0.42	DCOF ≥ 0.42	DCOF ≥ 0.42	DCOF ≥ 0.42
AS/NZS 4586	P3	-	P3	P4	P4
BS 7976-2	PTV 36+ wet (sl. 96)	-	PTV 36+ wet (sl. 96)	PTV 36+ wet (sl. 96 - sl.55)	PTV 36+ wet (sl. 96 - sl.55)
UNE ENV 12633	Clase 2	Clase 1	Clase 2	Clase 3	Clase 3
	CARICO DI ROTTURA (S) Valore medio BREAKING STRENGTH (S) Average value				
ISO 10545-4	6.080 N	6.080 N	6.080 N	6.080 N	13.600 N
ASTM C 648	1,364 lbf	1,364 lbf	1,364 lbf	1,364 lbf	2,800 lbf
	RESISTENZA ALLA FLESSIONE Valore medio MODULUS OF RUPTURE Average value				
ISO 10545-4	50 N/mm ²	50 N/mm ²	50 N/mm ²	50 N/mm ²	50 N/mm ²
	CARRABILITÀ Valore medio** TRANSITABILITY Average value**				
EN 1339	T7-U7	T7-U7	T7-U7	T7-U7	T11-U11
	RESISTENZA ALLE MACCHIE STAIN RESISTANCE				
ISO 10545-14	5 Resistente Resistant	5 Resistente Resistant	5 Resistente Resistant	5 Resistente Resistant	5 Resistente Resistant
ASTM C 1378	A Resistente Resistant	A Resistente Resistant	A Resistente Resistant	A Resistente Resistant	A Resistente Resistant
	RESISTENZA ALL'ATTACCO CHIMICO* CHEMICAL RESISTANCE*				
ISO 10545-13	LA-HA Resistente Resistant	LA-HA Resistente Resistant	LA-HA Resistente Resistant	LA-HA Resistente Resistant	LA-HA Resistente Resistant
ASTM C 650	A Resistente Resistant	A Resistente Resistant	A Resistente Resistant	A Resistente Resistant	A Resistente Resistant
	RESISTENZA ALL'ABRASIONE PROFONDA Valore medio DEEP ABRASION RESISTANCE Average value				
ISO 10545-6 / ASTM C 1243	143 mm ³	143 mm ³	143 mm ³	143 mm ³	143 mm ³
	ASSORBIMENTO D'ACQUA Valore medio WATER ABSORPTION Average value				
ISO 10545-3 / ASTM C 373	0,05%	0,05%	0,05%	0,05%	0,05%
	RESISTENZA AL GELO FROST RESISTANCE				
ISO 10545-12 ASTM C 1026	Resistente Resistant	Resistente Resistant	Resistente Resistant	Resistente Resistant	Resistente Resistant
	DILATAZIONE TERMICA LINEARE LINEAR THERMAL EXPANSION				
ISO 10545-8	$\alpha \leq 7 \times 10^{-6} \text{ } ^\circ\text{C}^{-1}$				
ASTM C 372	$\alpha \leq 4.4 \times 10^{-6} \text{ } ^\circ\text{F}^{-1} / \alpha \leq 8 \times 10^{-6} \text{ } ^\circ\text{C}^{-1}$				
	REAZIONE AL FUOCO FIRE REACTION				
EN 13823	Classe / Class A1 (wall)				
EN 9239-1	Classe / Class A1 _{fl} (floor)				
	FLAME SPREAD				
ASTM E84	Class A				
	ROBINSON FLOOR TESTER Valore medio Average value				
ASTM C627	≥ 14 cycles Extra Heavy Commercial (Over Concrete)				
	CONDUCIBILITÀ TERMICA THERMAL CONDUCTIVITY				
EN 12524	$\lambda = 1,3 \text{ W/m}^\circ\text{K} / 0.7 \text{ BTU/ft h } ^\circ\text{F}$				
	STONALIZZAZIONE DESHADING				
ANSI A137.1	V2	V2	V2	V2	V2

* Ad esclusione dell'acido fluoridrico e derivati. / Excluding hydrofluoric acid and its derivatives.



**Carrabile quando incollata su massetto. La classificazione si riferisce al solo formato quadrato. / Transitabile when applied to a screed with adhesive. This information applies only to square formats.

Salvo diversa indicazione dei Codici di Posa Nazionali. La larghezza delle fughe deve comunque essere decisa dalla Direzione Lavori.

The width of grout joints must be established by the installation supervisor, unless grout widths are regulated by national laying standards.

INFORMAZIONI SULLA PULIZIA

NETTOYAGE INFORMATIONS

		14mm EXTRA THICK PORCELAIN STONEWARE			20mm ULTRA THICK PORCELAIN STONEWARE	
	NATURALE	LAPPATA	SABBIATA	GRIP	BOCCIARDATA	
	VISIBILITÀ DELLE IMPRONTE TREAD MARK VISIBILITY					
METODO COTTO D'ESTE COTTO D'ESTE METHOD	A (Desert, Carbon) B (Moon, Stone)	A (Desert, Carbon) B (Moon, Stone)	B	B	B	
	FACILITÀ DI PULIZIA CLEANING EASINESS					
METODO COTTO D'ESTE COTTO D'ESTE METHOD	2	2	2	2	2	

PROTEZIONE ANTIBATTERICA

ANTIMICROBIAL PROTECTION

P R O T E C T					
ANTIBATTERICO - ANTIMICROBIAL	•	•	•	•	-

GARANZIA 20 ANNI

20 YEARS GUARANTEE

	RESIDENZIALE E PUBBLICO				
RESIDENTIAL AND PUBLIC	•	•	•	•	•

CERTIFICAZIONI

CERTIFICATIONS



EN 14411

Le DOP sono disponibili sul sito internet
www.cottodeste.it
DOP are available on the website
www.cottodeste.it

SISTEMA DI GESTIONE
QUALITÀ CERTIFICATOSISTEMA DI GESTIONE
AMBIENTALE CERTIFICATOStabilimento di
Finale Emilia (MO)Stabilimento di
Toano (RE)Stabilimento di
Fiorano Modenese (MO)

riferito al 20mm



Ceramics of Italy



Cotto d'Este, tramite la holding Panariagroup Industrie Ceramiche S.p.A., è membro dello U.S. Green Building Council e del Green Building Council Italia: organizzazioni che promuovono negli Stati Uniti e sul territorio italiano la realizzazione di edifici ed opere nel rispetto dell'ambiente, della salute e del benessere delle persone che ci vivono e lavorano.

Cotto d'Este, through Panariagroup Industrie Ceramiche S.p.A. holding, is a member of the U.S. Green Building Council and of the Italian Green Building Council: these are organisations that promote in the U.S. and in Italy buildings that are environmentally responsible, profitable and healthy places to live and work.



SANO SICURO ECOSOSTENIBILE

Cotto d'Este ha scelto di schierarsi in difesa del pianeta. Lo ha fatto e continua a farlo ogni giorno con azioni concrete, attraverso investimenti in tecnologie più evolute e scelte produttive che rispondono a logiche di ecosostenibilità. Perché in fondo, pur essendo il risultato di un processo industriale complesso e tecnologicamente avanzato, la ceramica resta un prodotto naturale. Una ricetta semplice, fatta di pochi elementi essenziali come terra, acqua e fuoco, consente di ottenere un prodotto resistente e versatile, pratico e igienico, che vanta un elevato valore in termini di bellezza e design. Tanto più se la filiera produttiva dialoga con l'ambiente in maniera responsabile: riducendo il fabbisogno di materie prime, riciclando acque e scarti di lavorazione, impiegando energie rinnovabili e gestendole con impianti ad alta efficienza. Riducendo in sostanza l'impronta ecologica che la produzione industriale imprime sulla superficie del pianeta.

HEALTHY SAFE ECOFRIENDLY

Cotto d'Este has chosen to take a stand in defence of the planet. The company has an on-going commitment to minimise its environmental impact through concrete actions carried out every day. These include investing in the most advanced technologies and making production decisions based on logics of sustainability. Despite being the result of a complex industrial and technologically advanced process, ceramics are a natural product. Following a simple recipe, composed of a few essential elements such as earth, fire and water, it is possible to obtain a strong, versatile, practical and hygienic product, which has a high value in terms of beauty and design. This is particularly the case if the production chain interacts with the environment in a responsible way by reducing the need for raw materials, recycling water and waste products, using renewable energy and managing the process with high-efficiency systems, thus substantially reducing the carbon footprint that the industrial production leaves on the surface of the planet.

DESTINAZIONI D'USO

Legenda

INTENDED USE

Key

residenziale
residential

Cucine, bagni, living e ogni altro ambiente di uso residenziale.

Kitchens, bathrooms, living rooms and other residential environments.

commerciale leggero
light commercial

Uffici, uffici aperti al pubblico, sale d'attesa, negozi, bagni pubblici, aree comuni condominiali, sale di ristoranti, autosaloni, bar, cinema, ambulatori/cliniche, camere e bagni di hotel.

Offices, offices open to the general public, waiting rooms, shops, public bathrooms, common apartment block areas, restaurant dining rooms, car showrooms, bars, cinemas, surgeries/clinics, hotel rooms and bathrooms.

commerciale intensivo
intensive commercial

Aree comuni di centri commerciali, hall di hotel, mense, fast food, discoteche, ospedali, scuole, musei, luoghi di culto, aeroporti, stazioni.

Common areas of shopping centres, hotel foyers, canteens, fast food restaurants, dance clubs, hospitals, schools, museums, places of worship, airports, stations.

esterni
outdoor

Prevalentemente per ambienti esterni nei quali è richiesta una pavimentazione con prestazioni antiscivolo.

Mainly for external areas that require flooring with anti-slip characteristics.

LITHOS

THE NEW STONE



MOON

STONE

DESERT

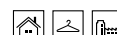
CARBON



6,5 mm
RETTIFICATO
RECTIFIED

FORMATI
SIZES


NATURALE



SOFT



120x260 cm
48"x102"



120x120 cm
48"x48"



14 mm
RETTIFICATO
RECTIFIED

FORMATI
SIZES

NATURALE / SABBIAITA



LAPPATA



GRIP



90x90 cm
36"x36"



Naturale
Lappata

60x120 cm
24"x48"



Naturale
Lappata

60x60 cm
24"x24"



Naturale
Lappata
Sabbiaita
Grip

30x60 cm
12"x24"



Naturale
Lappata
Sabbiaita
Grip

PEZZI SPECIALI
SPECIAL PIECES

90x7,2 cm
36"x2 7/8"

Battiscopa con bisello
Skirting



Naturale
Lappata

60x7,2 cm
24"x2 7/8"

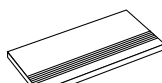
Battiscopa con bisello
Skirting



Sabbiaita

120x34 cm
48"x13 1/8"

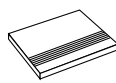
Gradino inciso con righe
Step tread with grooves



Naturale
Lappata

60x34 cm
24"x13 1/8"

Gradino inciso con righe
Step tread with grooves



Sabbiaita
Grip

120x34x4,5 cm
48"x13 1/8"x1 1/8"

Gradone Plus bordo
Step tread Plus



Naturale
Lappata

60x34x4,5 cm
24"x13 1/8"x1 1/8"

Gradone Plus bordo
Step tread Plus



Sabbiaita
Grip

120x34x4,5 cm
48"x13 1/8"x1 1/8"

Gradone Plus ang. dx/sx
Step tread Plus Right/left corner



Naturale



20 mm
RETTIFICATO
RECTIFIED

FORMATI
SIZES

BOCCIARDATA



PEZZI SPECIALI
SPECIAL PIECES

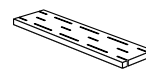
90x90 cm
36"x36"



Bocciardata

60x15 cm
24"x6"

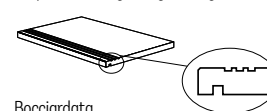
Elemento Griglia
Grill Component



Bocciardata

60x30 cm
24"x12"

Gradone costa retta rigato con gocciolatoio
Step tread straight edge with grooves and drip flap



Bocciardata



GARANZIA 20 ANNI
20 YEARS GUARANTEE

RESIDENZIALE E PUBBLICO
RESIDENTIAL AND PUBLIC

PROTECT
ANTIBATTERICO - ANTIMICROBIAL

Kerlite 6plus / 14mm

Altri prodotti Cotto d'Este presenti in questo catalogo
Other Cotto d'Este products featured in this catalogue
WONDERWALL ZEN p. 32-34

FOLLOW US ON:



COTTOD'ESTE[®] | LA
Nuove Superfici | BELLEZZA
IN
CERAMICA

Via Emilia Romagna, 31
41049 Sassuolo (MO) Italy
Tel +39 0536 814 911 - Fax +39 0536 814 921
cottodeste.it - info@cottodeste.it

PANARIAGROUP INDUSTRIE CERAMICHE S.p.A.